



Министерство образования Нижегородской области

**Об итогах организации и проведения
государственной итоговой аттестации
по образовательным программам
основного общего и среднего общего
образования в 2017 году**

**Виктор Николаевич Шмелев,
начальник отдела дошкольного и
общего образования**

**25 октября 2017 года
г. Нижний Новгород**

ОСОКО

ГИА

**ГИА-9 –
ОГЭ и ГВЭ-9**

ВПР

**ГИА-11 –
ИС(И), ЕГЭ и ГВЭ-11**

НИКО

**Международные сопоставительные исследования качества
математического и естественнонаучного образования и
читательской грамотности**

ВсОШ



График оценочных процедур на 2017/2018 учебный год

Класс	Месяц									
	сентябрь	октябрь	ноябрь	декабрь	январь	февраль	март	апрель	май	июнь
2		ВПР РЯ								
4	ВсОШ ШЭ							ВПР РЯ, М, ОМ		
5	ВсОШ ШЭ	ВПР РЯ						ВПР РЯ, М, И, Б, РМ РЯ		
6	ВсОШ ШЭ							НИКО Л и МХК, ВПР РЯ, М, Б, Г, РМ РЯ		
7	ВсОШ ШЭ		ВсОШ МЭ	ВсОШ МЭ				РМ РЯ, PISA (15лет)		
8	ВсОШ ШЭ		ВсОШ МЭ	ВсОШ МЭ				НИКО Л и МХК, PISA (15лет)		
9	ВсОШ ШЭ, ГИА- 9		ВсОШ МЭ	ВсОШ МЭ	ВсОШ РЭ	<u>СОБЕСЕДОВ</u> <u>АНИЕ РЯ,</u> ВсОШ РЭ, ГИА-9	ГИА-9	ГИА-9	ГИА-9	ГИА-9
10	ВсОШ ШЭ	НИКО Х и Б	ВсОШ МЭ	ВсОШ МЭ	ВсОШ РЭ	ВсОШ РЭ				
11	ВсОШ ШЭ, ГИА-11	ПС(И)	ВсОШ МЭ	ИС(И), ВсОШ МЭ	ВсОШ РЭ	ВсОШ РЭ, ИС(И), ГИА- 11	ГИА-11, ВПР ИЯ и ИСТ	ГИА-11, ВПР Г, Б, Х, Ф	ИС(И), ГИА-11	ГИА-11

Характеристика региона накануне ГИА-2017

Средние общеобразовательные школы – **550**

Основные общеобразовательные школы – **177**

Общее количество выпускников 9-х классов – **26542** чел.

Общее количество участников ОГЭ - **25706** чел., ГВЭ-9 – **836** чел.

Общее количество выпускников 11-х классов – **12934** чел.

Общее количество участников ЕГЭ – **12629** чел., ГВЭ-11 – **305** чел.

ППЭ для проведения ОГЭ (9 класс) – **220**.

Пункты проведения экзаменов (ППЭ) для проведения ЕГЭ – **92**.

ППЭ с применением технологий печати КИМ в аудитории и сканирования работ в штабе – **31**.

Не допущенные к ГИА-9 и ГИА-11 в 2017 году

Муниципалитет	Не допущены к ГИА-9	Не допущены к ГИА-11 "незачет" по ИС(И)	Не допущены к ГИА-11 по решению педсовета
Автозаводский район г. Нижнего Новгорода	4	3	5
Ленинский район г. Нижнего Новгорода	3	1	1
Городецкий район	5		
Вознесенский район	1		
г. Выкса	1		
г. Шахунья	1		
Сормовский район г. Нижнего Новгорода	1		
Павловский район	1		
Вадский район			1
Балахнинский район			2
г. Кулебаки			2
г. Дзержинск			2
Нижегородский район г. Нижнего Новгорода			1

**Зональные семинары-совещания по теме:
"Об итогах государственной итоговой аттестации
в 2016 году и подготовке к проведению государственной итоговой
аттестации в 2017 году в муниципальных образованиях
Нижегородской области»**

март 2017 года

*– управление образования администрации
Уренского муниципального района;*

*- управление образования администрации
Богородского муниципального района;*

*– управление образования администрации
Арзамасского муниципального района;*

*- отдел образования администрации
Ковернинского муниципального района;*

*- департамент образования
администрации г.Сарова;*


*– управление образования администрации
г.о.Семёновский;*

*-управление образования администрации
Воротынского муниципального района.*

**Всероссийское совещание на тему:
"Итоги проведения государственной итоговой аттестации
по образовательным программам основного общего и среднего
общего образования в 2017 году»
20-22 сентября 2017 года**

**Самодиагностика организационно-технологического обеспечения проведения ЕГЭ на
территории Нижегородской области в 2017 году**

**Оценка эффективности (регион) –
464,12 баллов**

- 1.Онлайн видеонаблюдение в ППЭ (доля аудиторий) - 77,80%**
 - 2.Доставка экзаменационных материалов УСС (доля ППЭ) – 6,52%**
 - 3.Технология «Печать КИМ в аудиториях ППЭ» (доля ППЭ) – 23,91%**
 - 4.Технология «Сканирование ЭМ в штабе ППЭ» (доля ППЭ) – 32,61%**
 - 5.Соблюдение сроков сканирования ЭМ в день проведения ЕГЭ (доля дней-экзаменов) – 97,78%**
- 

Технологические нарушения **Сроки сканирования ЭМ**

Завершение экзамена (русский язык) -
09.06.2017

Завершение сканирования –
00ч.03мин. 10.06.2017



**Ошибки школьных операторов, которые допущены в ходе занесения сведений
о выбранных учебных предметах, датах ЕГЭ и спецрассадки в РИС,
выявленные после 1 марта 2017 года.**

Муниципальный район / городской округ	Категория – выпускник текущего года / выпускник прошлых лет (полностью)	Наименование образовательной организации	Причина изменения формы прохождения ГИА / принципа рассадки	Замена данных в РИС
г.Нижний Новгород, Московский район	выпускник текущего года	МАОУ "Гимназия №67"	ошибка школьного оператора, документы о дисциплинарных взысканиях представлены	замена принципа рассадки "общий" на "специализированный"
г.Нижний Новгород, Нижегородский район		МБОУ "Лицей №8"		замена принципа рассадки "общий" на "специализированный"
г.Дзержинск		МБОУ СОШ № 23		дополнение ЕГЭ, обществознание 05.06.2017
г.Выкса		МБОУ СШ №6		дополнение ЕГЭ история 19.06.2017

**Самодиагностика организационно-
технологического обеспечения проведения ЕГЭ в
2017 году**

**Оценка эффективности (Росборнадзор) –
414.12 баллов**

**за 4 случая ошибок муниципальных и школьных операторов, которые
допущены в ходе занесения сведений
о выбранных учебных предметах, датах ЕГЭ и спецрассадки в РИС,
выявленных после 1 марта 2017 года.**

-50 баллов

**Нижегородская область – 69 место
из 85 субъектов РФ**



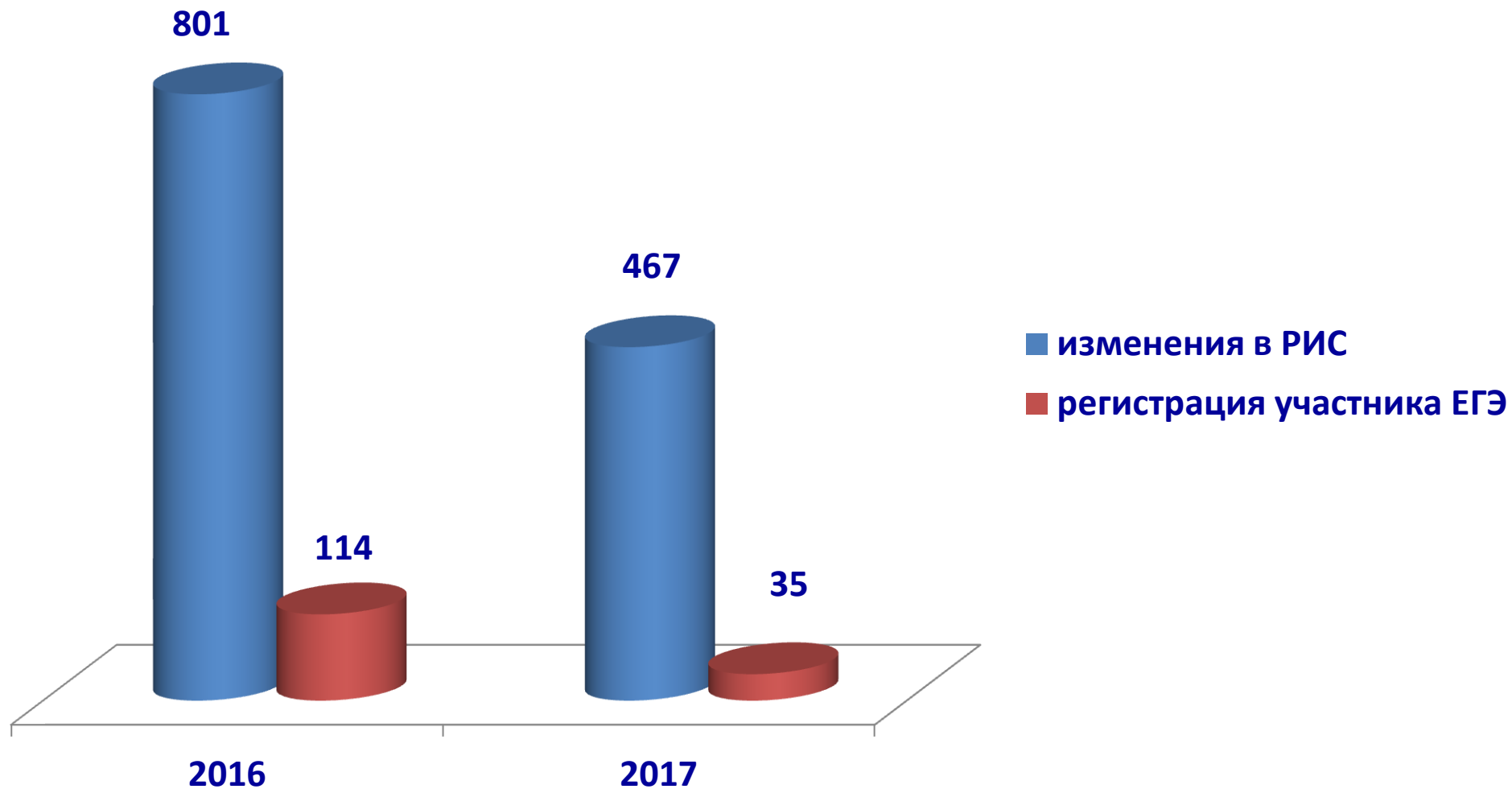
Проблемы, выявленные при реализации мероприятий «дорожной карты» и в целом при проведении ГИА в 2017 году:

- 1. Ведение РИС (большое количество изменений, вносимых в РИС после 1 февраля).**
- 2. Высокий процент выпускников, получивших медаль «За особые успехи в учении» (12,6%).**
- 3. Высокие показатели средних отметок, уровня и качества обученности участников ГИА-9 по сравнению с результатами ГИА-11.**
- 4. Уровень взаимодействия с общественными наблюдателями.**

Проблемы, выявленные при реализации мероприятий «дорожной карты» и в целом при проведении ГИА в 2017 году:

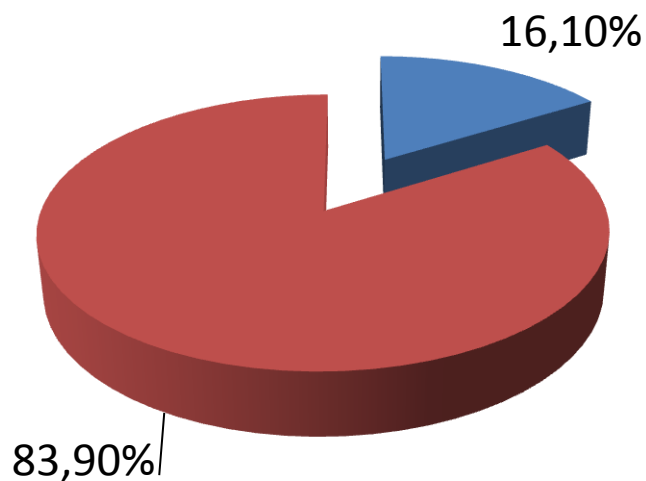
1. Ведение РИС (большое количество изменений, вносимых в РИС после 1 февраля).

Внесение сведений в РИС после 5 февраля (количество участников ЕГЭ, ГВЭ-11)

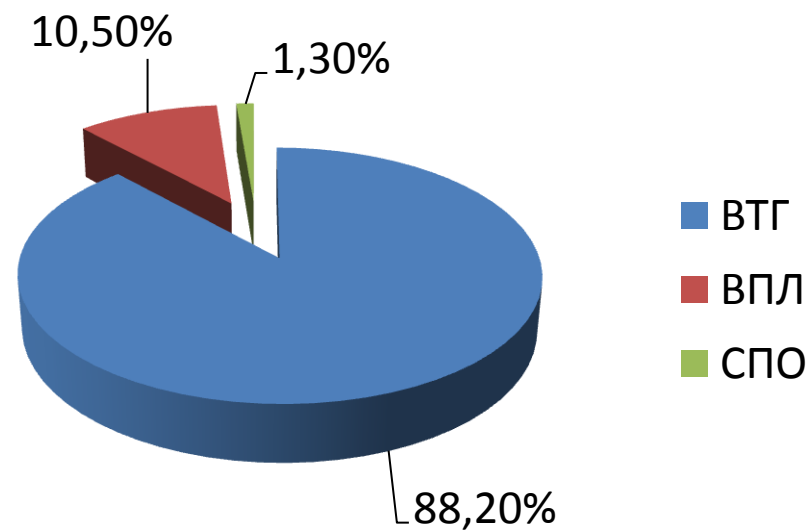


Внесение сведений в РИС после 5 февраля (количество участников ЕГЭ, ГВЭ-11)

2016



2017



Внесение сведений в РИС после 5 февраля 2017 года

Муниципалитет	ВСЕГО	ВТГ	ВПЛ	СПО
Ардатовский	1	1		
Арзамасский	8	8		
Большемурашкинский	1	1		
Варнавинский	2	2		
Вачский	3	3		
Ветлужский	1		1	
Вознесенский	6	5	1	
Володарский	4	4		
Воскресенский	2	2		
Гагинский	4	4		
Дальнеконстантиновский	1	1		
Ковернинский	1	1		
Краснобаковский	3	3		
Краснооктябрьский	4	4		
Лукояновский	3	3		
Навашинский	4	4		
Первомайск	1	1		
Пильнинский	6	6		
Починковский	1	1		
Семеновский	1	1		
Сергачский	5	5		
Сосновский	2	2		

Муниципалитет	ВСЕГО	ВТГ	ВПЛ	СПО
Тоншаевский	12	12		
Чкаловск	4	4		
Шатковский	1	1		
Шахунья	9	9		
Арзамас	22	20	2	
Балахнинский	7	6		1
Богородский	4	3	1	
Бор	7	6	1	
Выкса	10	10		
Городецкий	8	6	1	1
Дзержинск	33	25	7	1
Кстовский	23	23		
Кулебаки	7	7		
Павловский	8	8		
Саров	12	11	1	
Автозаводский	46	42	4	
Канавинский	24	21	3	
Ленинский	29	25	4	
Московский	34	27	7	
Нижегородский	25	20	3	2
Приокский	10	6	4	
Советский	31	25	5	1
Сормовский	37	33	4	
ИТОГО	467	412	49	6

**Изменения сведений в РИС не вносились
в муниципальных районах и городских округах:**

Большеболдинский район

Бутурлинский район

Вадский район

Воротынский район

Дивеевский район

Княгининский район

Лысковский район

Перевозский район

Сеченовский район

г.о. Сокольский

Спасский район

Тонкинский район

Уренский район

Шарангский район

Проблемы, выявленные при реализации мероприятий «дорожной карты» и в целом при проведении ГИА в 2017 году:

2.Высокий процент выпускников, получивших медаль «За особые успехи в учении» (12,6%).

Медаль «За особые успехи в учении»

Общее количество медалистов по итогам 2016/2017 учебного года	1566 чел.
Количество медалистов при условии – 225 баллов ЕГЭ по 3 учебным предметам	682 чел.
Количество медалистов, не получивших ни одного результата более 50 баллов на ЕГЭ по выбору	37 чел.
Количество медалистов, не набравших минимального количества баллов на ЕГЭ по 1 сданному предмету	10 чел.
Количество медалистов, не набравших минимального количества баллов на ЕГЭ по 2 и более предметам	0

Медаль «За особые успехи в учении»

Общеобразовательные организации, в которых медалисты, не набрали минимального количества баллов на ЕГЭ по 1 сданному предмету:

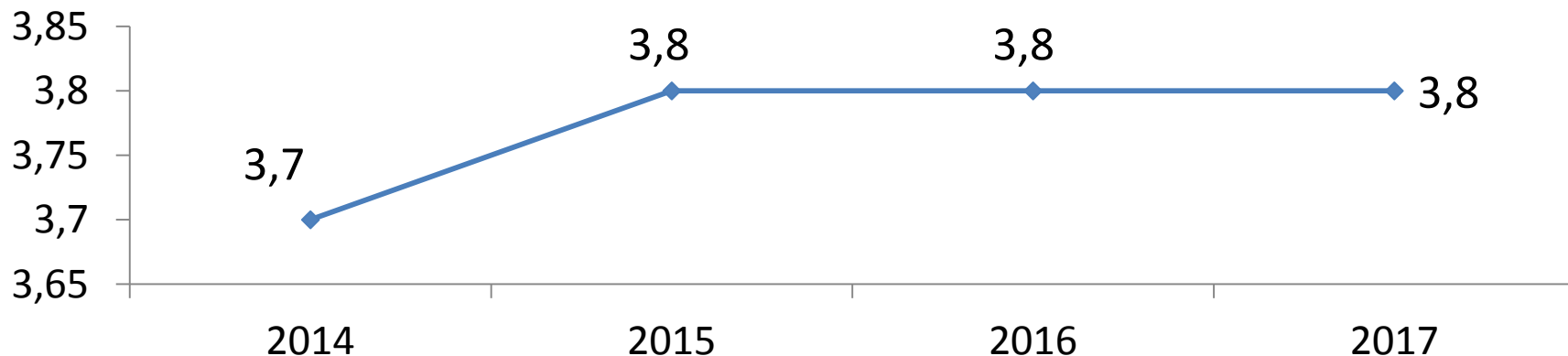
1. МАОУ «СШ № 1 г. Перевооза» (биология)
2. МБОУ Никитинская СШ Починковского района (обществознание)
3. МБОУ Красноватрасская СШ Спасского района (обществознание)
4. МБОУ СШ №1 Кстовского района (физика)
5. МБОУ СШ №6 Кстовского района (биология)
6. МБОУ «Кадетская школа – интернат» Ленинского района г. Нижнего Новгорода (математика профильная)
7. МАОУ «Школа №30 им. Л.Л. Антоновой» Нижегородского района г. Нижнего Новгорода (физика)
8. МБОУ «Школа № 76» Сормовского района г. Нижнего Новгорода (информатика и ИКТ).
9. МБОУ «Школа № 63 с углубленным изучением отдельных предметов» Автозаводского района г. Нижнего Новгорода (математика профильная) – 2 чел.

Проблемы, выявленные при реализации мероприятий «дорожной карты» и в целом при проведении ГИА в 2017 году:

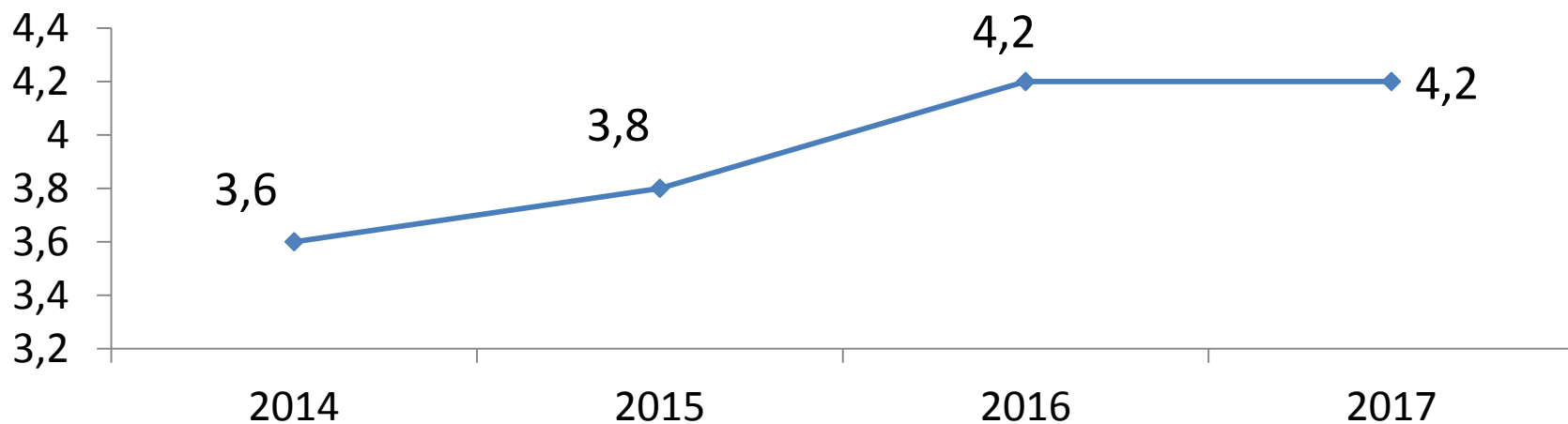
3. Высокие показатели средних отметок, уровня и качества обученности участников ГИА-9 по сравнению с результатами ГИА-11.

Результаты ГИА-9

Русский язык



Математика



Рейтинг муниципалитетов по результатам ГИА-9

Муниципалитет	Количество участников	Средний балл по муниципалитету	Средний балл по по Ниж.обл.	Средний балл по РФ	Рейтинг в Ниж.обл.	Рейтинг Ниж. Обл. по РФ	Рейтинг по РФ
Нижегородская митрополия РПЦ	16	4,12	3,75	3,48	1	4	2
Советский район г.Нижнего Новгорода	1049	4,01			2		9
Нижегородский район г.Нижнего Новгорода	1138	3,96			3		14
Краснооктябрьский район	70	3,94			4		16
Сосновский район	118	3,92			5		22
г.Арзамас	836	3,9			6		27
Приокский район г.Нижнего Новгорода	643	3,87			7		37
г.о.Сокольский	93	3,87			8		39
Богородский район	486	3,85			9		43
Ковернинский район	146	3,84			10		48

Вопрос к участникам областного совещания

**Почему 4 место Нижегородской области
в рейтинге субъектов РФ
по результатам ГИА-9
не было отражено
в докладе министра образования
на областной августовской педагогической
конференции?**



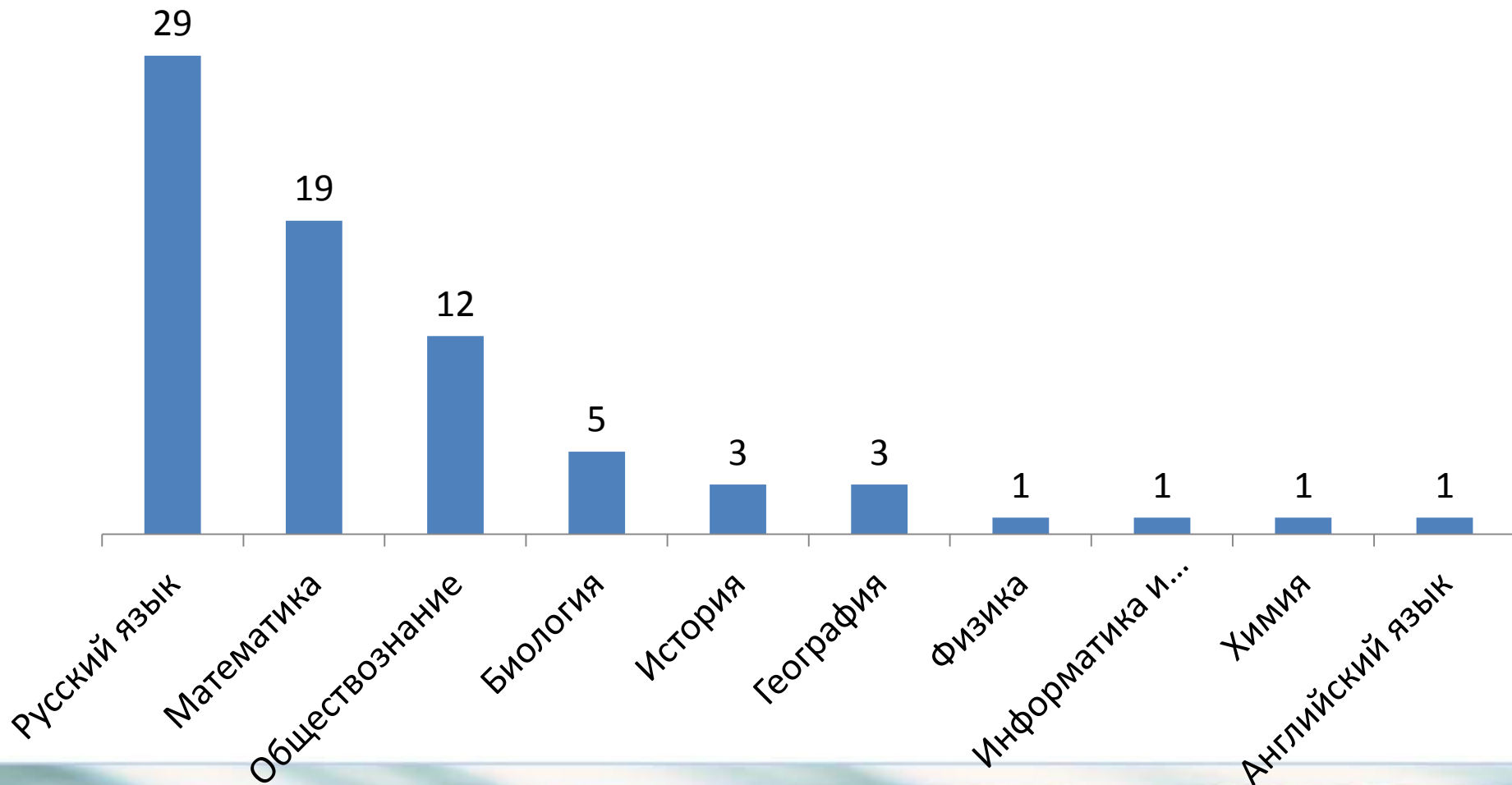
Рейтинг образовательных организаций по результатам ГИА-9

Общеобразовательная организация (ОО)	Количество участников	Средний балл по ОО	Средний балл по по Ниж.обл.	Средний балл по РФ	Рейтинг в Ниж.обл.	Рейтинг Ниж. Обл. по РФ	Рейтинг ОО по РФ
Давыдковская основная школа <u>Сосновского</u> района	4	4,75	3,75	3,48	2	4	3
Пелеговская основная школа <u>г.о.Сокольский</u>	4	4,75			2		3
Воскресенская основная общеобразовательная школа <u>Сергачского</u> района	2	4,50			3		20
Мурзинская средняя общеобразовательная школа <u>г.о.Сокольский</u>	6	4,5			3		20
Лицей №7 <u>Кстовского</u> района	41	4,46			4		32
Понуровская основная школа <u>Ковернинского</u> района	7	4,43			5		38
Мадаевская основная школа <u>Починковского</u> района	5	4,40			6		51
Лицей г. Арзамаса	48	4,38			7		58
Лицей им. А.С.Пушкина <u>г.о.Семеновский</u>	71	4,37			8		61
Гимназия №2 г.Сарова	52	4,37			9		62

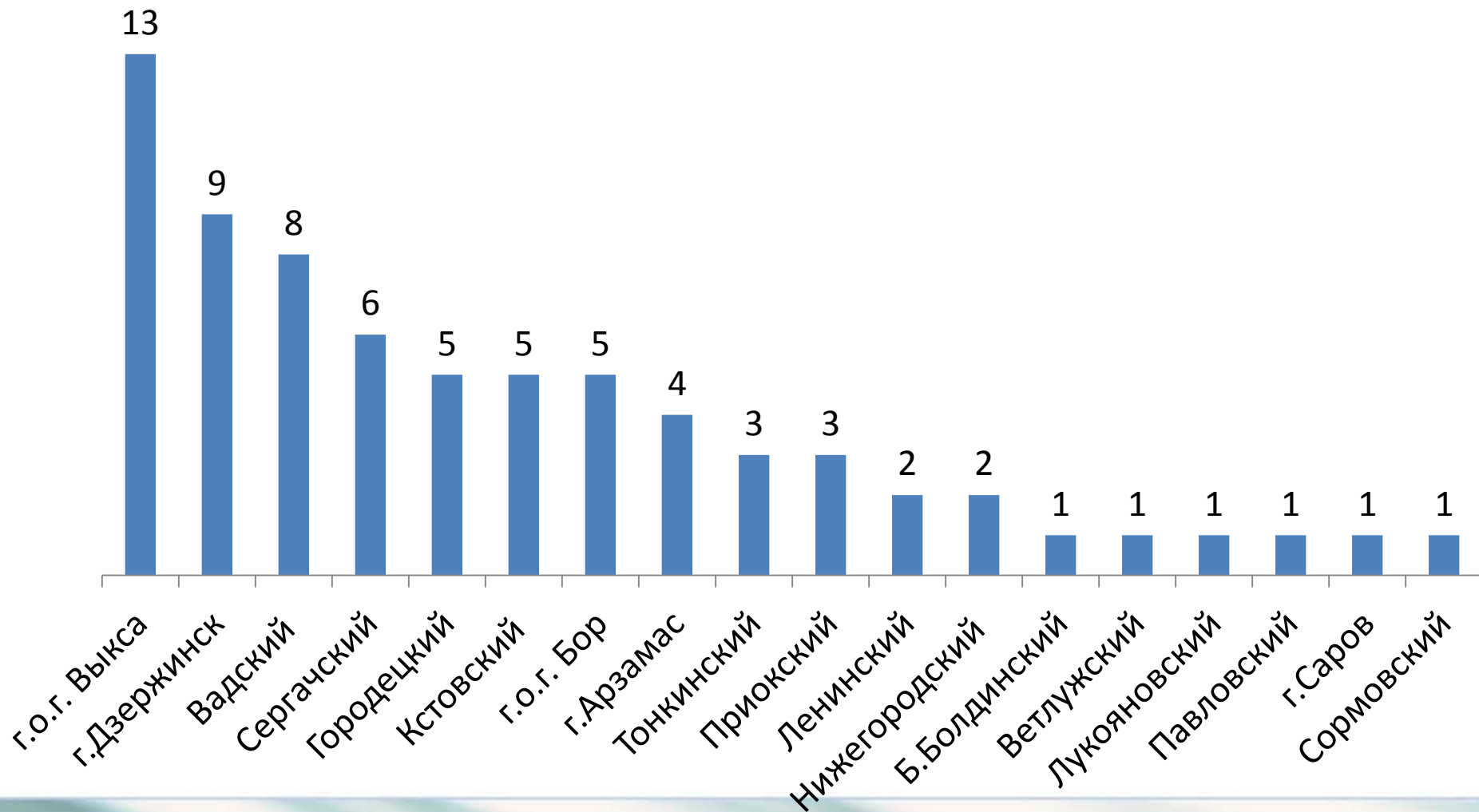
Рейтинг образовательных организаций по результатам ГИА-9

Общеобразовательная организация (ОО)	Количество участников	Средний балл по ОО	Средняя журнальная оценка по русскому языку	Средняя журнальная оценка по математике
Воскресенская основная общеобразовательная школа Сергачского района	2	4,50	3	3
Мурзинская средняя общеобразовательная школа г.о.Сокольский	6	4,5	3,7	3,8
Лицей №7 Кстовского района	41	4,46	3,1	3,9

Предметы, по которым обучающиеся получили неудовлетворительный результат на ГИА-9

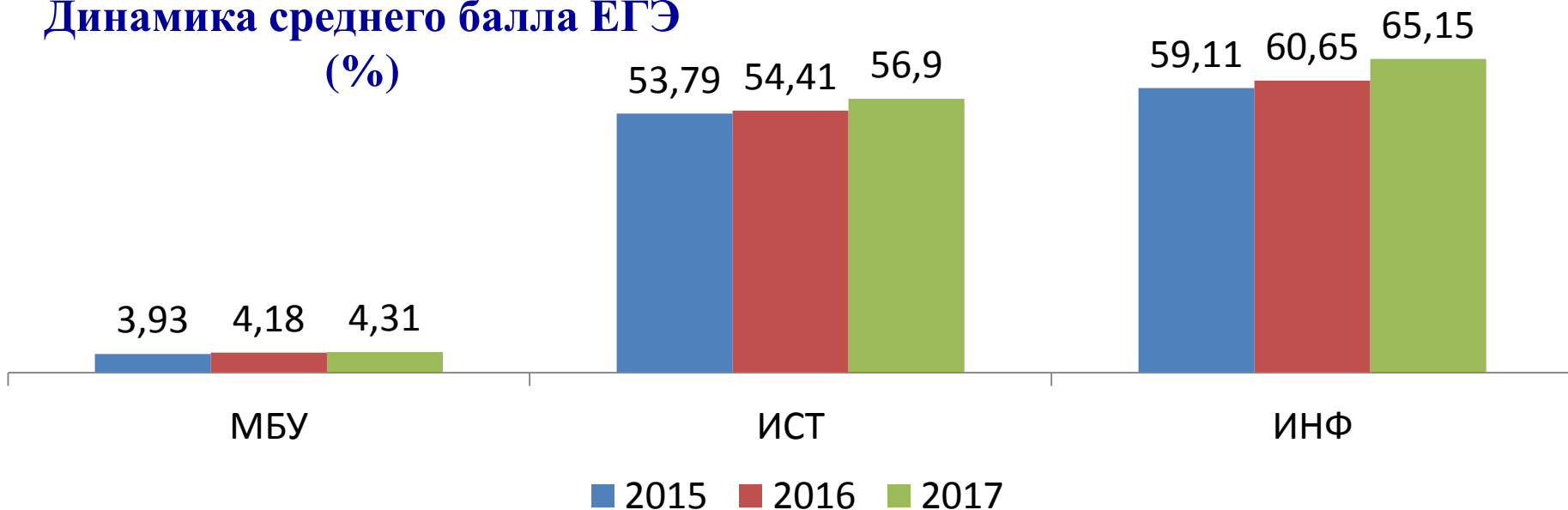


Сведения об обучающихся, не преодолевших минимальный порог ГИА-9

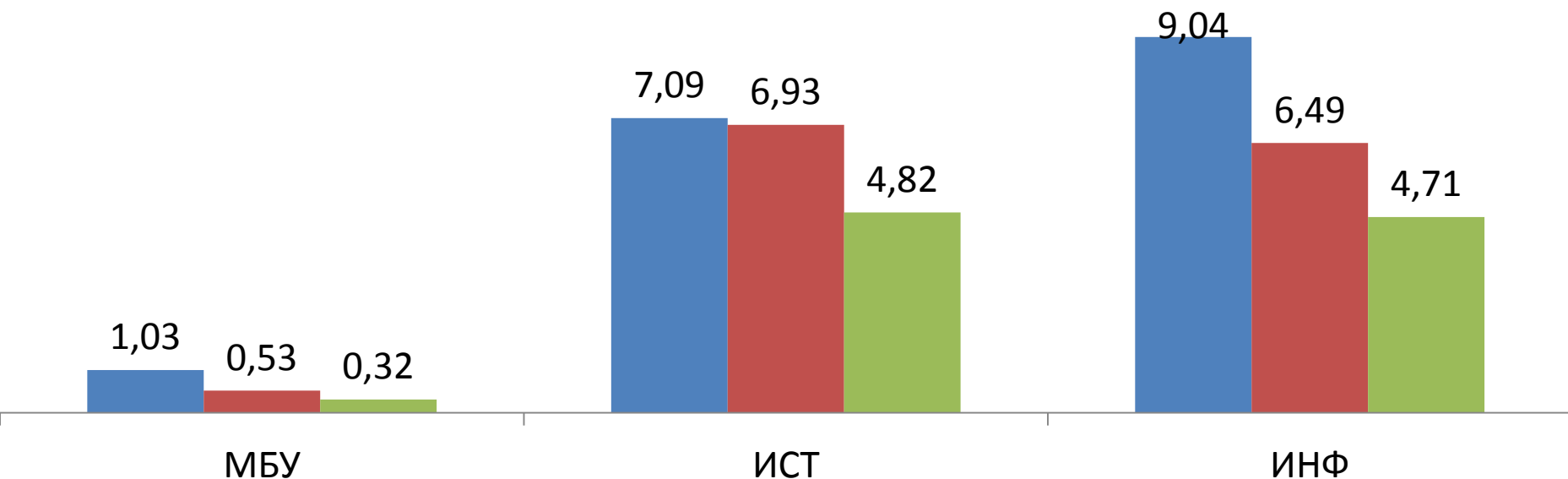


Динамика среднего балла ЕГЭ

(%)

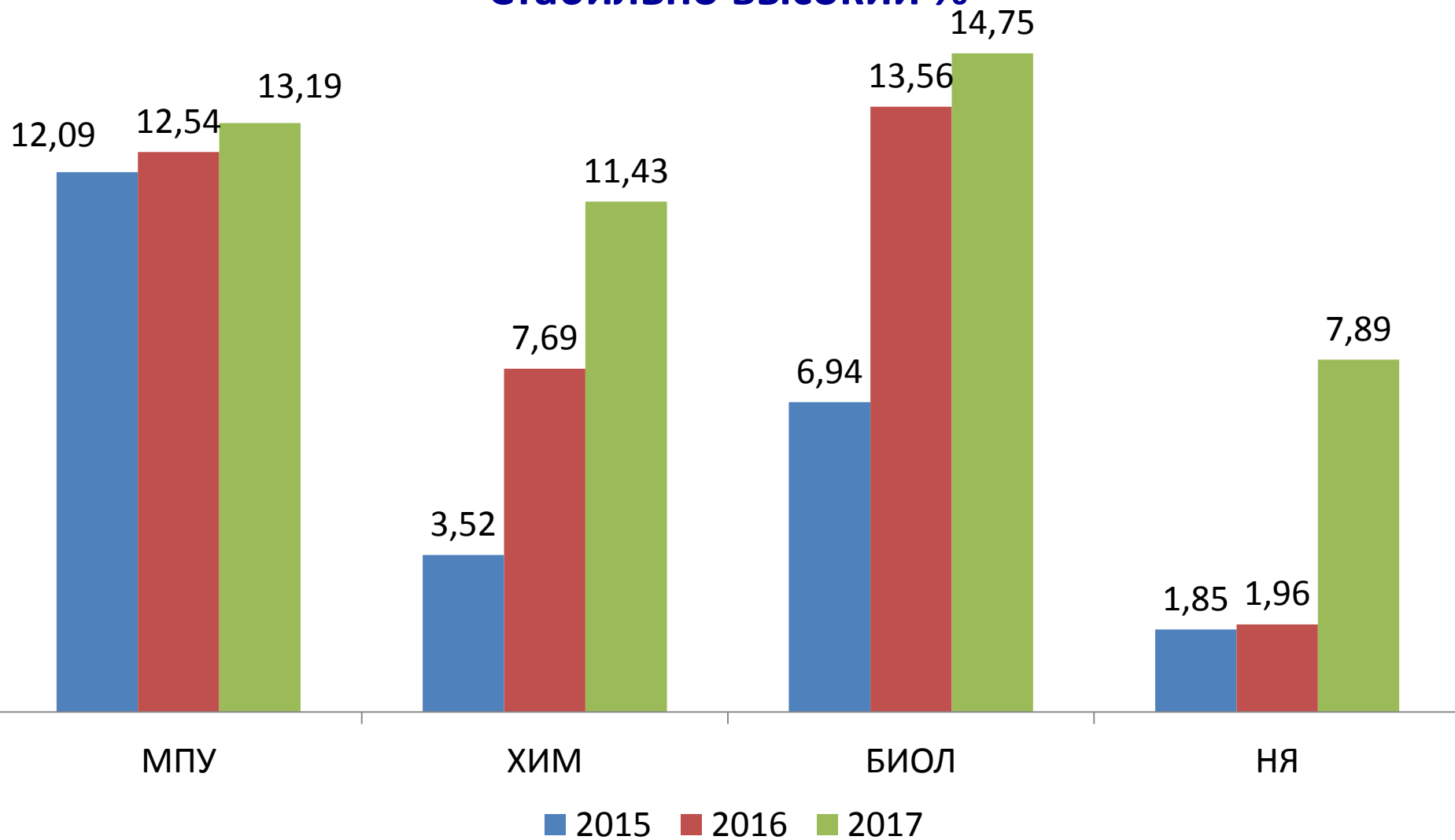


Доля участников ЕГЭ, не преодолевших минимальный порог Снижение % не сдавших



Доля участников ЕГЭ, не преодолевших минимальный порог

Стабильно высокий %



Доля участников ЕГЭ, не преодолевших минимальный порог Стабильно высокий %

Учебный предмет	Муниципалитет	Результаты ЕГЭ ниже минимального порога, %
Биология	Краснооктябрьский район	58,33
	Варнавинский район	42,86
	Спасский район	42,86
Математика (профильный уровень)	Дивеевский район	23,68
	Перевозский район	23,40
	Гагинский район	23,08
Химия	Ветлужский район	33,33
	Володарский район	33,33
	г.о.Сокольский	33,33

Не сдавшие ГИА-11

Муниципалитет	Не преодолели минимальный порог по русскому языку в 2017 году	Не преодолели минимальный порог по математике (базовый уровень) в 2017 году	Не получили аттестат в 2017 году
Автозаводский район г. Нижнего Новгорода	1	12	12
Вознесенский район		2	2
г.Выкса		2	2
г.Бор		1	1
г.Дзержинск		3	3
г.Саров		2	2
Городецкий район		1	1
Краснооктябрьский район		1	1
Кстовский район	1	6	6
Лукояновский район	1	1	1
г.Кулебаки		2	2
Ленинский район г.Нижнего Новгорода		1	1
Московский район г.Нижнего Новгорода	1	1	1
Приокский район г.Нижнего Новгорода		1	1
Советский район г.Нижнего Новгорода		1	1
Павловский район		1	1
Сосновский район		1	1
Тоншаевский район		1	1

Примеры задач по математике базового уровня

Летом килограмм клубники стоит 80 рублей.

Маша купила 2 кг 500 г клубники. Сколько рублей сдачи она должна была получить с 1 000 рублей?


Товар на распродаже уценили на 50 %, при этом он стал стоить 570 рублей. Сколько рублей стоил товар до распродажи?

Половина всех отдыхающих в пансионате - дети. Какой процент от всех отдыхающих составляют дети?

Не сдавшие ЕГЭ по двум обязательным предметам

Муниципалитет	ОО	Не сдали в ОП 2017	Отметка 1 полугодие/2полугодие/год			Оценка ЕГЭ в дополнительн ый сентябрьский период 2017
			РЯ	Алгебра	Геометри я	
Лукояновский	МБОУ Лукояновская вечерняя (сменная) школа №1	РЯ и М	3/3/3	3/3/3	3/3/3	не участвовал, сменил место жительства
Кстовский	МБОУ «Средняя школа №2 имени И.А.Сухана»	РЯ и М	2/3/3	3/3/3	3/3/3	2/2
Автозаводский	МБОУ «Вечерняя школа №30»	РЯ и М	3/3/3	3/3/3	3/3/3	не участвовал, спортивные соревнования
Московский	МБОУ «Школа №69»	РЯ и М	3/3/3	3/3/3	3/3/3	не участвовал, работает

Федеральные пере проверки (обществознание, география, русский язык, история, литература, математика)



Проблемы, выявленные при реализации мероприятий «дорожной карты» и в целом при проведении ГИА в 2017 году:

4.Уровень взаимодействия с общественными наблюдателями.

Общественное наблюдение ГИА-11

Аккредитовано – 1277 чел.

Запланировано всего: - 2895 чел./экз.

Отсканировано актов МАШ-18 – 2680 чел./экз.

**215 актов МАШ-18 не оформлены в ППЭ
и не переданы в РЦОИ**

Отсканировано актов с пометкой «не явился» – 628 чел./экз.

**В 2018 году усиление контроля за
оформлением актов МАШ-18**



Общественное наблюдение ГИА-11

Район	Коды ППЭ	Даты экзаменов	Количество не отсканированных актов общественного наблюдения
Ардатовский	11	07.06.2017	4
Арзамасский	21	09.06.2017, 31.05.2017	3
Богородский	431	07.06.2017	5
Вознесенский	101	07.06.2017	4
Володарский	111	02.06.2017, 07.06.2017	18
Воскресенский	131	07.06.2017	3
Городецкий	461	07.06.2017	3
Дивеевский	161	07.06.2017	2
Ковернинский	181	07.06.2017	4
Кстовский	481	31.05.2017	4
Лукояновский	211	07.06.2017	2
Лысковский	221	07.06.2017	5
Павловский	501	31.05.2017	2
Пильнинский	262	07.06.2017	2
Починковский	271	07.06.2017	3
Сергачский	291	09.06.2017	1
Сосновский	321	07.06.2017	2
Тоншаевский	351	02.06.2017, 07.06.2017	9
Шарангский	381	02.06.2017, 07.06.2018	6

Общественное наблюдение ГИА-11

Район	Коды ППЭ	Даты экзаменов	Количество не отсканированных актов общественного наблюдения
г. Арзамас	412	07.06.2017	4
г. Бор	443	07.06.2017	8
г. Первомайск	241	07.06.2017	3
г. Саров	513, 514	07.06.2017	8
г. Семенов	281	07.06.2017	4
г. Шахунья	401	02.06.2017, 07.06.2017	8
г.Кулебаки	492	07.06.2017	3
г.о.Навашинский	231, 233	07.06.2017	5
Автозаводский	521, 522, 524	05.06.2017, 07.06.2017	7
Канавинский	533	07.06.2017	15
Ленинский	543	07.06.2017	22
Московский	553	07.06.2017	14
Нижегородский	561, 563	07.06.2017	8
Приокский	572	07.06.2017	7
Сормовский	594	07.06.2017, 29.06.2017	17
ИТОГО:			215

ОСОКО

ГИА

**ГИА-9 –
ОГЭ и ГВЭ-9**

ВПР

**ГИА-11 –
ИС(И), ЕГЭ и ГВЭ-11**

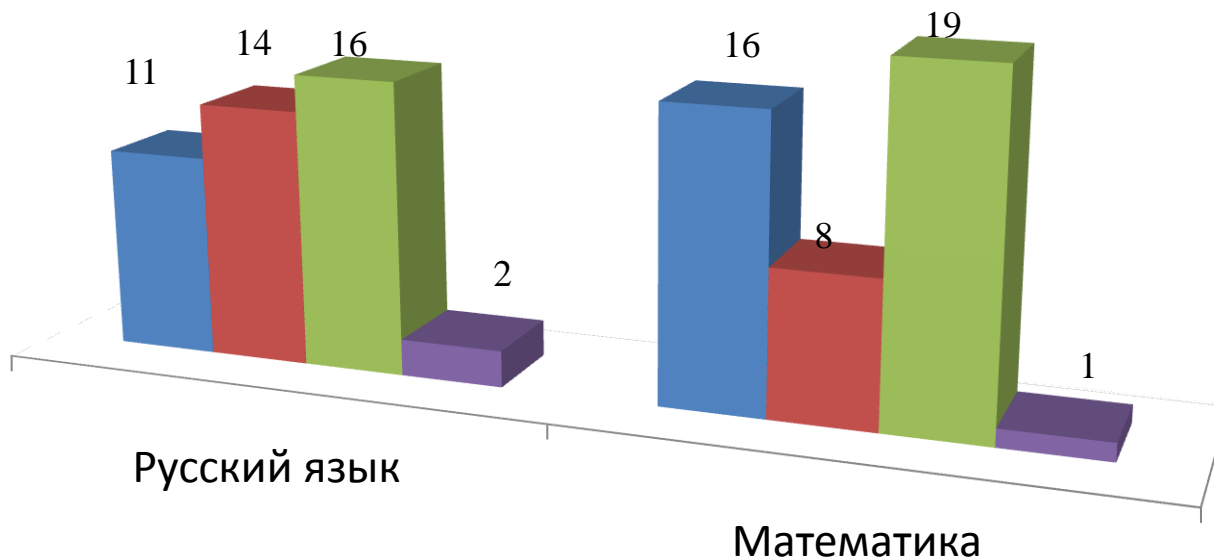
НИКО

**Международные сопоставительные исследования качества
математического и естественнонаучного образования и
читательской грамотности**

ВсОШ

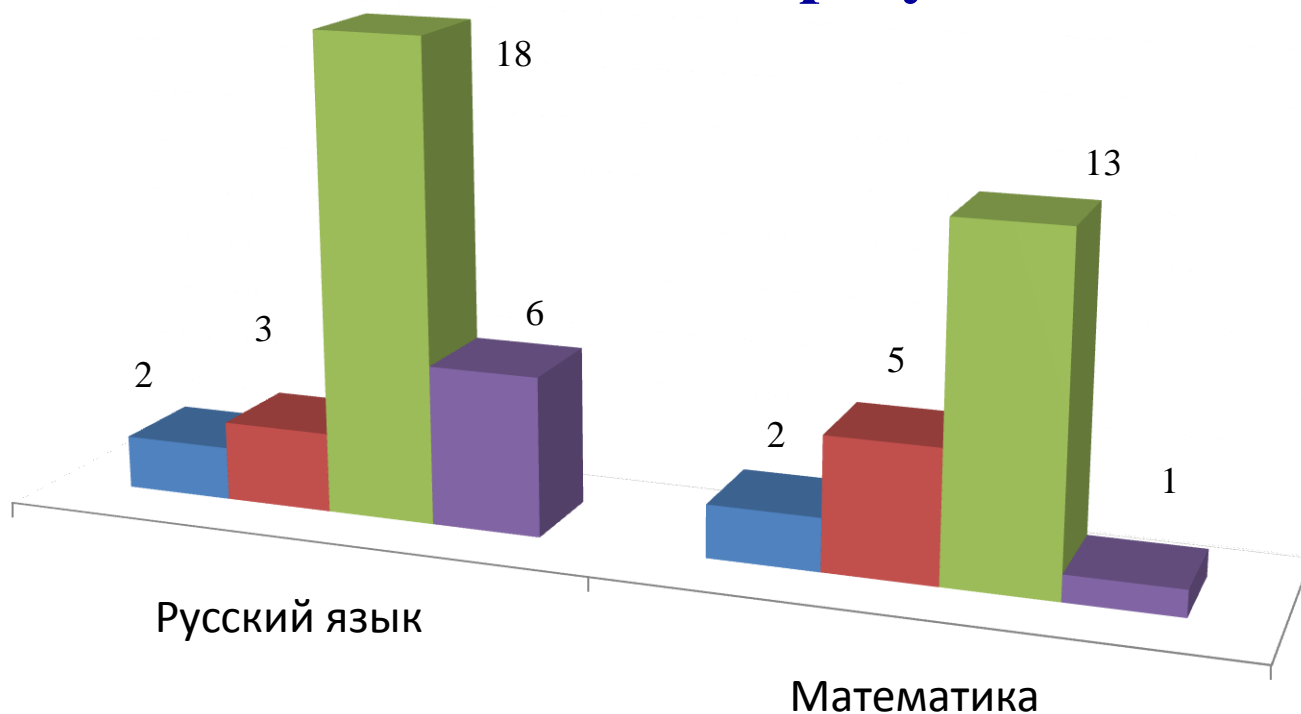


Анализ ВПР 4 класс из списка 43 школ с «сомнительными» результатами



- результаты ВПР выше журнальных оценок на 0,7-1,3 балла
- результаты ВПР выше журнальных оценок на 0,4-0,6 балла
- Результаты ВПР сравнимы с журнальными оценками
- результаты ВПР хуже журнальных оценок

Анализ ВПР 5 класс из списка 43 школ с «сомнительными» результатами



- результаты ВПР выше журнальных оценок на 0,7-1,3 балла
- результаты ВПР выше журнальных оценок на 0,4-0,6 балла
- Результаты ВПР сравнимы с журнальными оценками
- результаты ВПР хуже журнальных оценок

Анализ ВПР из списка 43 школ с «сомнительными» результатами

Дивеевский район – 5 школ

Краснооктябрьский район – 4 школы

г.Выкса – 3 школы

Комплекс мер по повышению качества общего образования в регионе с учетом результатов ВПР 2017 года

- 20 образовательных организаций включены в проект плана проверок на 2018 год**
- 11 образовательных организаций будут проверены в оставшийся период 2017 года**

Подготовка к ГИА-2018

1. Оснащение ППЭ в рамках исполнения условий соглашения между Федеральной службой по надзору в сфере образования и науки и Правительством Нижегородской области о предоставлении субсидии из федерального бюджета бюджету Нижегородской области на финансовое обеспечение мероприятий Федеральной целевой программы развития образования на 2016-2020 годы от 15 февраля 2017 года № 077-08-020.

2. Взаимодействие с ПАО РОСТЕЛЕКОМ по сохранению системы видеонаблюдения на уровне 2017 года.

3. Обучение педагогических работников, привлекаемых к проведению ГИА в 2018 году, в том числе по технологиям ЕГЭ.



Министерство образования Нижегородской области

**Об итогах организации и проведения
государственной итоговой аттестации
по образовательным программам
основного общего и среднего общего
образования в 2017 году**

**Виктор Николаевич Шмелев,
начальник отдела дошкольного и
общего образования**

**25 октября 2017 года
г. Нижний Новгород**