



Итоги государственной итоговой аттестации по образовательным программам основного общего и среднего общего образования (ГИА) в Сарове в 2016 году и подготовка к проведению ГИА в 2017 году

Володько Наталия Валерьевна, директор Департамента образования
Администрации г. Саров, д.пс.н.

Информационная кампания «ГИА-11»

- Классные часы, родительские собрания, индивидуальные консультации,
- информирование посредством официальных сайтов Департамента образования и общеобразовательных организаций, информационных стендов;
- общегородское родительское собрание «Особенности проведения государственной итоговой аттестации в 2016 году»;
- собрания для выпускников прошлых лет;
- «горячая» телефонная и Интернет-линия;
- публикация в СМИ пресс-релизов Департамента образования о ходе ГИА.



"Горячая линия"

"Экзаменационная кампания 2017"


2015-2016 учебный год	77 обращений
2016-2017 учебный год	24 обращения

Характер наиболее распространенных обращений	2015-2016	2016-2017
ЕГЭ для ВПЛ	15	6
Отказ от сдачи ЕГЭ, изменение предмета для сдачи	11	3
Срок действия результатов ЕГЭ	7	3
Целесообразность апеллирования на результаты	10	4
Реализация льгот при поступлении в вузы	24	5

«Сто баллов для победы» 16 апреля 2016 года



Единый день сдачи ЕГЭ родителями 17 февраля 2017 года



Общая характеристика организации и проведения ГИА-11

- Количественные характеристики проведения ГИА-11 (категории участников).
Выпускники текущего года – 471 (ЕГЭ - 470, ГВЭ -1).
Выпускники, не завершившие среднее общее образование (не прошедшие ГИА) – 2.
- Технологическое обеспечение ППЭ.
3 ППЭ. Один ППЭ оснащен системой online-видеонаблюдения и два – системой offline-видеонаблюдения.
- Кадровый состав ППЭ и общественное наблюдение.
Принимали участие в ЕГЭ прошлых лет 80% работников ППЭ.
Опыт работы на ЕГЭ у членов ГЭК и руководителей ППЭ от 2 до 9 лет.



- Работа с экзаменационными материалами (заказ, хранение, использование и учет).
Экзаменационные материалы получают члены ГЭК в Управлении специальной связи в день проведения экзамена. После окончания экзамена материалы доставляются в тот же день членами ГЭК в РЦОИ.

Результаты участников ГИА-11

По итогам сочинения (изложения) все выпускники были допущены к ГИА.

Динамика среднегородских результатов ЕГЭ в Сарове по показателю "средний балл"								
Предмет	2009	2010	2011	2012	2013	2014	2015	2016
Русский язык	60	61	63,4	64,71	64,9	64,33	68	73,77
Математика	50	47	51,5	49,56	52,3	48,89	х	х
Математика (профиль)	х	х	х	х	х	х	54,24	56,05
Обществознание	59	69	59,3	56,98	59,53	57,27	55,52	58,74
Физика	53	55	55	52,19	59,54	51	57,52	58,44
Биология	53	60	55,9	59,78	56,54	58,21	61,59	54,13
История	50	54	54,9	60,11	62,7	56,21	58,6	62,89
Английский язык	65	62	68,8	67,37	78,16	72,81	75,63	78,15
Информатика и ИКТ	59	69	69,6	70,89	67,55	62,48	52,22	67,2
Химия	56	69	68	63,31	75,33	64,19	68,56	59,33
Литература	51	61	59,3	53,8	58,96	65,73	59,29	61,93
География	52	67	58	65,5	55	58,46	68	85
Средний балл по всем предметам	55,27	61,27	60,34	60,38	62,77	59,96	56,60	65,06
Математика (база)	х	х	х	х	х	х	3,63	4,3
	Наилучший							Наихудший
Индикаторы								



Результаты участников ГИА-11

Предмет	От общего числа сдававших данный предмет		
	Доля 100-балльников, в %	Доля высокобалльников (81-100), в %	Доля не преодолевших минимального порога, в %
русский язык	0,6	38,1	0
математика (профиль)	0,6	9,9	0
физика	1,1	13	2,7
химия	0	11,5	9,8
биология	0	11,8	18,4
информатика и ИКТ	0	14,5	3,6
география	0	75	0
история	2,7	18,9	5,4
обществознание	0	8,8	15,6
литература	0	3,3	0
английский язык	0	56,6	0

Не преодолели минимального порога по обязательным предметам (справка – 1)

Предмет	Первая попытка	Успешная пересдача (июнь)	Успешная пересдача (осень)
Русский язык	1	1	-
Математика (профиль)	34 (32 успешно база)	1 профиль, 1 база	-
Математика (база)	13 (1 успешно профиль)	10	1



Результаты участников ГИА-11

Результаты ЕГЭ выпускников, награжденных медалями «За успехи в учении»

Выпускники-медалисты успешно справились с экзаменационными испытаниями: средний балл ЕГЭ с учетом всех предметов – 81.

3 выпускника из 47 получили 100 баллов, причем медалистка из МБОУ Лицея № 15 сразу по двум предметам (русскому языку и математике). 40 из 47 имеют средний балл выше 70. Максимальный средний балл - 98,25. Минимальный средний балл - 64,75.

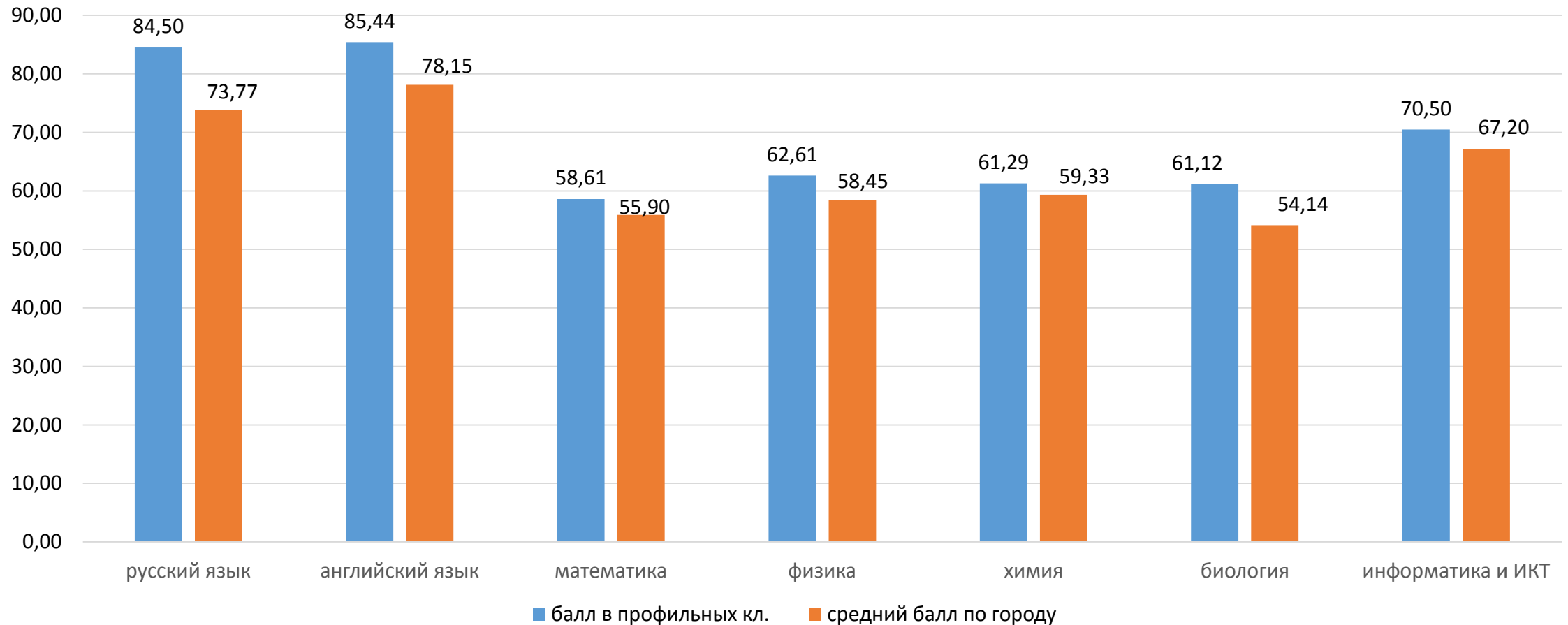
Результаты ЕГЭ 2016 призеров заключительного этапа всероссийской олимпиады школьников

№	ФИ	ОУ	Результаты участия в ЗЭ ВОШ			Результаты ЕГЭ по данному предмету
			Предмет	Диплом	Год	
1	М. Артемий Максимович	Лицей № 15	физика	победитель	2014	100
				призер	2015	
				победитель	2016	
			математика	призер	2015	94
2	М. Николай Петрович	Гимназия № 2	биология	призер	2015	95
				призер	2016	
3	П. Светлана Ильинична	Лицей № 15	английский язык	призер	2015	95
4	П. Варвара Алексеевна	Лицей № 15	литература	призер	2015	-
			обществознание	призер	2015	

Результаты участников ГИА-11

Результаты ЕГЭ выпускников профильных классов

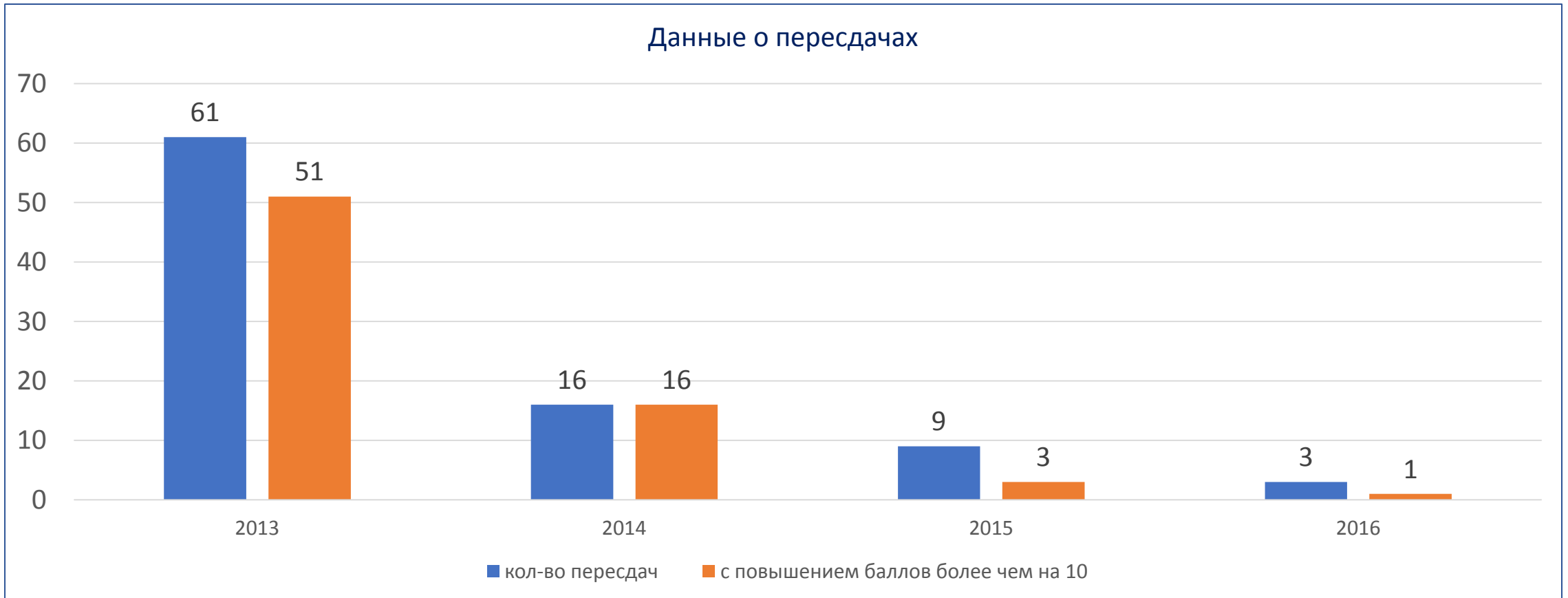
Сравнение балла ЕГЭ в профильных классах со среднегородским



Пересдачи

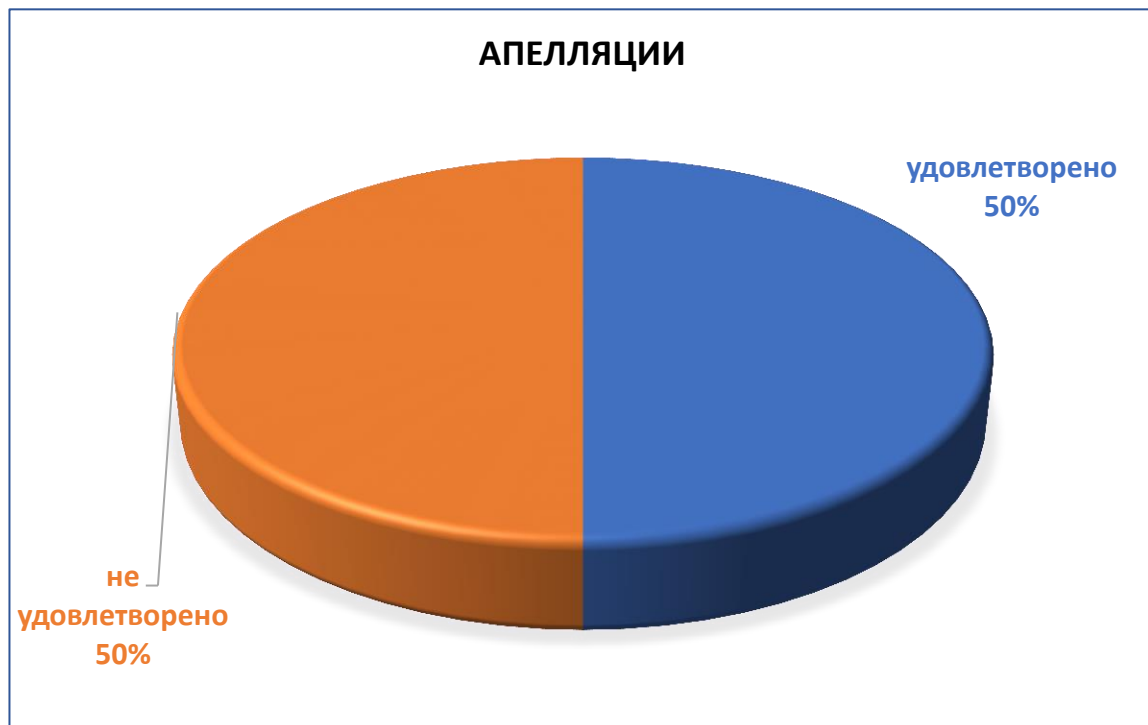
Анализ результатов ЕГЭ в различных разрезах:

- количество пересдач участников ГИА, не преодолевших минимальный порог по обязательным учебным предметам
- динамика данных о пересдачах экзаменов с повышением баллов более чем на 10 за 2013-2016 годы



Апелляции о несогласии с выставленными баллами

Всего были поданы 24 апелляции о несогласии с выставленными баллами. Удовлетворены 12 апелляций.



Нарушения Порядка ГИА-11



Нарушений Порядка проведения ГИА не выявлено.

Особый контроль за некоторыми категориями участников ГИА-11

Категория участников ЕГЭ	Дополнительные меры контроля
<p>Участники ЕГЭ, сменившие субъект Российской Федерации после сдачи ГИА-9: военнослужащие воинской части № 3274; игроки хоккейного клуба «Саров»</p>	<p>Рассадка в аудитории с online-видеонаблюдением. Общественное наблюдение</p>
<p>Участники ЕГЭ, сдававшие экзамен в оффлайн-аудиториях, в том числе участники с ОВЗ</p>	<p>Просмотр видеозаписей всех экзаменов, проведенных в off-line аудиториях. Общественное наблюдение</p>
<p>Участник ЕГЭ, обучавшийся и написавший итоговое сочинение в другой образовательной организации внутри региона. Изменение в РИС после 1 февраля 2016 года</p>	<p>—</p>



Контроль за некоторыми категориями участников ГИА-11

Правомерность допуска участников ГИА к прохождению ГИА в дополнительные сроки и резервные дни

Дополнительные сроки	Резервные дни
<p>обучающиеся, получившие неудовлетворительный результат по одному из обязательных учебных предметов</p>	<ul style="list-style-type: none">• обучающиеся, у которых совпадали даты сдачи выбранных экзаменов;• обучающиеся, не явившиеся на экзамены по уважительным причинам, подтвержденным документально (болезнь);• обучающиеся, не завершившие выполнение экзаменационной работы по уважительным причинам, подтвержденным документально (болезнь).

О результатах самодиагностики, проведенной в соответствии с критериями эффективности организационно-технологического обеспечения проведения основного этапа ЕГЭ в 2016 году

Общее количество баллов по результатам самодиагностики – 276 (47% от максимально возможного).



Проблемные зоны

Пути решения выявленных проблем в 2016 и 2017 годах

Неудовлетворительное качество передачи видеосигнала

В 2016 году аналоговые камеры во всех ППЭ заменены цифровыми

Лишь 1 из 3-х ППЭ с онлайн-видеонаблюдением

В 2017 году все ППЭ будут оснащены системой онлайн-видеонаблюдения

В аудиториях не внедрены новые технологии при проведении ЕГЭ (печать КИМ в ППЭ, сканирование в ППЭ)

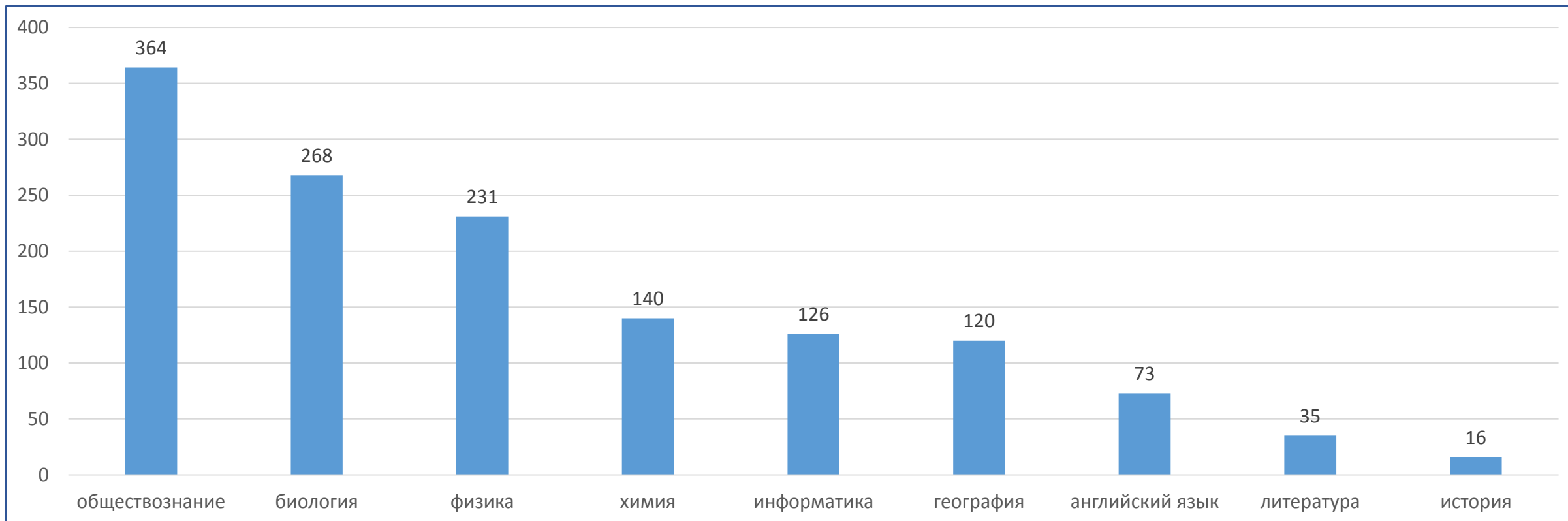
В 2017 году на условиях софинансирования будет приобретено необходимое оборудование для печати КИМ в аудиториях

Государственная итоговая аттестация по образовательным программам основного общего образования в 2015-2016 учебном году

- Общие количественные характеристики ГИА-9

Выпускники текущего года – 702 (ОГЭ - 689, ГВЭ -13).

- Выбор учебных предметов для прохождения ГИА-9





Дорожная карта организации и проведения ГИА в 2017 году

- Информация о ходе реализации мероприятий «дорожной карты» на день проведения совещания.

Мероприятия «дорожной карты» реализуются в полном объеме.

- Проблемы, возникшие при подготовке и проведении ГИА-11 и ГИА-9.

На данный момент проблемы при подготовке к ГИА-11 и ГИА-9 отсутствуют.

- Уникальный опыт проведения мероприятий в муниципалитете, направленных на повышение эффективности проведения ГИА и соблюдение требований нормативных правовых актов ГИА-11 и ГИА-9 в 2016-2017 учебном году

Для повышения эффективности проведения ГИА планируется установка off-line видеонаблюдения в коридорах и рекреациях ППЭ.

Проведение процедур по оценке качества образования и использование результатов оценочных процедур для развития муниципальной системы образования

TIMSS-2015

Выборка	Математика, 4 кл.	Естествознание, 4 кл.	Физика, 11 кл.
Среднее по РФ	64%	64%	50%
Школа № 13 г. Сарова	61%	64%	-
Школа № 5 г. Сарова	-	-	57%

Проведение процедур по оценке качества образования и использование результатов оценочных процедур для развития муниципальной системы образования

Мониторинг учебных достижений по математике обучающихся 5-х, 6-х, 7-х, 8-х, 10-х классов
(октябрь 2015 года – апрель 2016 года)

Название ОО	Средний результат выполнения тестов по параллелям классов, %									
	5		6		7		8		10	
	Окт.	Апр.	Окт.	Апр.	Окт.	Апр.	Окт.	Апр.	Окт.	Апр.
В среднем по Сарову	63,8	47,1	65,7	64,6	61,2	65,3	51,9	51,2	69,3	60,4
В среднем по области	57,2	46,6	57,4	56,6	56,6	66,2	50,5	53,4	68,3	59,6



Проведение процедур по оценке качества образования и использование результатов оценочных процедур для развития муниципальной системы образования

Всероссийские проверочные работы

Принимают участие все ОБОУ и ЧОУ РО "НЕРПЦ (МЦ)" "Саровская православная гимназия". Средние результаты ВПР: количество справившихся на «4» и «5» по русскому языку – 76%, по математике – 80%.

Муниципальные процедуры оценки качества образования

Ежегодно проводятся диагностические работы (стартовые, по итогам полугодий в переводных классах, в том числе профильных).

Независимая оценка качества образования (Общественный совет при Департаменте образования).