



«Профилактика безопасного поведения детей и подростков»
к.в.н., профессор Пичененко Виктор Григорьевич



ЛИЧНАЯ БЕЗОПАСНОСТЬ — состояние защищённости человека от психологического, физического или иного насильственного посягательства.



ДЕТСКАЯ БЕЗОПАСНОСТЬ (безопасность детей)- это система условий, обеспечивающих охрану жизни и здоровья детей в местах их пребывания.



ОПАСНАЯ СИТУАЦИЯ – ситуация, в которой возникает прямая угроза жизни, здоровью человека, его имуществу и окружающей его среде.

ЧИСЛО ЗАРЕГИСТРИРОВАННЫХ ПРЕСТУПЛЕНИЙ В НИЖЕГОРОДСКОЙ ОБЛАСТИ (ЕДИНИЦ)

	2013	2014	2015	2016	2017
Зарегистрировано преступлений – всего	47147	38560	41177	40238	42127
в том числе:					
убийство и покушение на убийство	244	244	365	219	278
умышленное причинение тяжкого вреда здоровью	625	529	463	454	402
изнасилование и покушение на изнасилование	44	43	54	55	49
разбой	280	200	216	253	181
грабеж	2196	1477	1384	1328	1421
кража	17204	15175	17666	16705	17349
преступления, связанные с незаконным оборотом наркотиков	3844	4800	4012	3780	4135



За год в результате несчастных случаев в стране погибает около 7 тысяч детей и подростков; каждые 75 минут гибнет ребенок; каждые 67 секунд в приемных отделениях детских больниц фиксируют всевозможные травмы. Например, от 13 до 17 лет очень много тяжелых травм и даже летальных исходов у так называемых «зацеперов».



Открытое окно с москитной сеткой - опасность



Скорость «ватрушки» около 100 км в час



Опасные игры на закрытых строительных объектах



В российской детской травматологии ежегодно регистрируется более 400 тысяч переломов рук, более 160 тысяч переломов ног

Статистика ДТП в России за 2017 г.

Наименование показателя	Российская Федерация		
	ДТП	погибло	ранено
А	1	3	5
ДТП – всего	169 432	19 088 (дети-713)	215 374 (дети-21 136)
Нижегородская область	3 939	379	5 103

Больше всего аварий со смертельным исходом произошло в Москве. На втором месте — Нижний Новгород, на третьем — Санкт-Петербург.

Наименование показателя	Российская Федерация		
	ДТП	погибло	ранено
А	1	3	5
ДТП и пострадавшие из-за нарушения ПДД водителями транспортных средств (всего)	143 458	15 691	191 648

ЗА 2018 ГОД ОБЩАЯ СТАТИСТИКА ДОРОЖНО-ТРАНСПОРТНЫХ ПРОИСШЕСТВИЙ ПО ТЕРРИТОРИИ РОССИЙСКОЙ ФЕДЕРАЦИИ ВЫГЛЯДИТ СЛЕДУЮЩИМ ОБРАЗОМ:

Суммарное количество ДТП	133 203
Количество погибших в результате аварии	16 600 человек
Смертность среди детей, попавших в ДТП	582
Раненых, но не умерших	168 146
Раненых среди лиц, возраст которых менее 18 лет	15 860

Наименование города	Всего погибло по региону
Москва	492
Нижний Новгород	379
Санкт-Петербург	253
Волгоградская область	248



Ежегодно погибает более 900 детей

«Перебеги на красный», «Беги или умри» — новая смертельная забава

В России набирает обороты смертельно опасная подростковая забава «Перебеги на красный»

Участники опасной забавы — школьники, которые стоят на обочине дороги, а затем один из них внезапно перебегает дорогу прямо перед едущей машиной. Весь процесс снимается на видео. Тот, кто не струсил и перебежал, получает «общую кассу», куда подростки скидываются по 100 рублей каждый. Хотя нередко «Перебеги на красный» устраивается не ради денег, а просто ради развлечения.

Результатом этих развлечений уже стали как минимум две жертвы: один школьник сейчас находится в больнице с переломами обеих ног, второй «игрок» скончался на месте ДТП. «Он выпрыгнул как будто ниоткуда. Отмечается, что суицидальная забава появилась после того, как среди подростков стала популярной онлайн-игра, где главному герою нужно перебежать высокоскоростную дорогу. Притом, судя по видеороликам в соц. сетях, опасная эпидемия затронула не только Свердловскую область, но и Самару, Хабаровск, Архангельск, а также другие города.

Проблема носит массовый характер, поговорите со своим ребёнком — объясните, что подобные развлечения обязательно заканчиваются плачевными последствиями, и сиюминутное проявление геройства перед сверстниками не стоит жизни.

В свою очередь, если вы, управляя автомобилем, заметили стайку ребятишек, которые что-то затевают неподалёку от проезжей части, — притормозите и, проезжая мимо, внимательно следите за действиями детей. А если видите, что подростки на спор сигают через дорогу, не поленитесь прервать смертельно опасную игру. Или позвоните в полицию.



БЕЗОПАСНОСТЬ НА ОБЪЕКТАХ ИНФРАСТРУКТУРЫ ЖЕЛЕЗНОЙ ДОРОГИ



Несмотря на принимаемые Горьковской железной дорогой меры в 2017 году на объектах инфраструктуры травмировано 23 несовершеннолетних, из них 11 подростков смертельно. В 2016 году в зоне движения поездов пострадало 24 подростка, в том числе 12 смертельно.

От воздействия движущегося подвижного состава при хождении по железнодорожным путям в неустановленных местах было травмировано 17 подростков, из них 8 человек смертельно, за аналогичный период 2016 года пострадало 16 детей, из них 11 подростков со смертельным исходом.

- ✘ С начала 2018 года на объектах инфраструктуры Горьковской железной дороги уже смертельно пострадало 3 несовершеннолетних.
- ✘ 1.01.2018 г. в 17-49 час. на 291 км перегона Муром-Навашино Муромского региона был смертельно травмирован движущимся подвижным составом 6-ти летний мальчик вместе со своей мамой. Мама мальчика, предварительно сняв и оставив на пассажирской платформе верхнюю одежду, взяла сына и бросилась под приближающийся грузовой поезд с целью совершения суицида. На мобильном телефоне мамы было оставлено СМС сообщение суицидального характера.
- ✘ 13.01.2018 г. в 12-45 час. на 442 км перегона Нижний Новгород- Московский-Толоконцево Горьковского региона при следовании пригородного электропоезда был смертельно травмирован подросток (17 лет). На момент травмирования подросток переходил железнодорожные пути по пешеходному переходу, оборудованному исправной звуковой и световой сигнализацией в надетом капюшоне и слушая музыку в наушниках, на подаваемые поездом звуковые сигналы не реагировал, локомотивной бригадой было применено экстренное торможение, но ввиду малого расстояния наезд предотвратить не удалось.
- ✘ 17.02.2018 г. в 21-32 час. на 127 км ст. Петушки Горьковского региона при следовании скоростного поезда «Стриж» произошло травмирование девушки (15 лет). Следуя скоростным поездом локомотивная бригада увидела девушку идущую по обочине 2 пути, на подаваемые сигналы большой громкости она не реагировала. Локомотивной бригадой было незамедлительно применено экстренное торможение. При торможении и остановке поезда, девушку потоком воздуха отбросило на бетонное ограждение располагающегося рядом автомобильного путепровода, в результате чего произошло травмирование, перелом левой руки и ушиб левого бедра.

СТАТИСТИКА ПО ПОЖАРАМ В РФ ЗА 2017 ГОД

Наименование показателей		Абсолютные данные за 12 мес.	
		2016 г	2017 г
Всего	кол-во пожаров, ед.	139 475	132 406
	погибло людей при пожарах, чел.	8 749	7 782
	в т.ч. детей, чел.	426	358
	травм. людей при пожарах, чел.	9 905	9 305
	прямой ущерб, тыс. р	13 418 423	14 133 642



Классификация социальных опасностей

Социальные, или общественные, опасности весьма многочисленны и неоднородны:

Классификация социальных опасностей

По природе

Связанные с психическим воздействием на человека (шантаж, мошенничество, воровство, вымогательство, рэкет и др.)

По масштабу

Связанные с физическим насилием (разбой, бандитизм, террор, насилие, заложничество и др.)

По возрастно-половому признаку

Связанные с употреблением и распространением психоактивных веществ (наркомания, токсикомания, алкоголизм, табакокурение)

По организации

Связанные с венерическими заболеваниями; ВИЧ/СПИД; гепатитами

Ситуации, связанные с опасностью суицида

Подробнее рассмотрены социальные опасности, различающиеся по природе их возникновения.

ОСНОВЫ БЕЗОПАСНОСТИ ЖИЗНЕДЕЯТЕЛЬНОСТИ ДЕТЕЙ И ПОДРОСТКОВ

Правила безопасной жизни.

- ✗ -Номера телефонов экстренной помощи.
- ✗ - Первая помощь при легких травмах (ушиб, порез, ожог), обмороживании, перегреве.
- ✗ - Безопасный путь от дома до школы, правила безопасного поведения на дорогах, в лесу, на водоёме в разное время года.
- ✗ - Правила противопожарной безопасности, основные правила обращения с газом, электричеством, водой.
- ✗ - Правила безопасного поведения на природе.
- ✗ - Забота о здоровье и безопасности окружающих людей - нравственный долг каждого человека.
- ✗ Содержание тем учебного курса «Окружающий мир» по безопасности жизнедеятельности: безопасная дорога от дома до школы. Улица (дорога): тротуар, обочина, проезжая часть, мостовая. Правила пользования транспортом. Дорожные знаки: «пешеходный переход», «подземный пешеходный переход», «железнодорожный переезд», «велосипедная дорожка», «велосипедное движение запрещено» и др. Светофор. Правила поведения на дорогах и улицах, во дворах домов и на игровых площадках.
- ✗ В процессе изучения предмета дети усваивают стереотипы безопасного поведения, формируются компетенции безопасного поведения. Компоненты безопасного поведения (предвидение опасности, уклонение от опасности, преодоление опасности). Методы обучения в начальной школе: рассказ; беседа; работа с иллюстративным (наглядным) материалом; игра и др.



Пять « Не».

- 1. Не задерживайся на улице по дороге из лица.
- 2. Не играй на улице с наступлением темноты.
- 3. Не впускай незнакомца в дом.
- 4. Не ходи никуда с незнакомым человеком.
- 5. Не садись в машину с незнакомцем.



Будь осторожен! с незнакомыми людьми



Не вступай в разговор с незнакомцами на улице



Избегай общения с пьяным человеком



Не впускай посторонних в свою квартиру



Избегай больших скопления людей



Не общайся с религиозными пропагандистами



Не садись в чужую машину без родителей



Не ходи в отдаленные и безлюдные места




Не принимай подарки и угощения от незнакомых людей

- ✗ Младшие школьники должны хорошо знать свой домашний адрес, номер телефона как домашнего, так и рабочих родителей. Отправляясь на прогулку вы должны сообщить своим родителям куда идете, обговорить конкретное время возвращения домой.
- ✗ Гулять или играть можно только там, где разрешили родители. Избегайте слабоосвещенных и безлюдных мест.
- ✗ Никогда не принимайте от незнакомых людей сладости, подарки, деньги, приглашение покататься на машине.
- ✗ Крайне опасно соглашаться с незнакомыми людьми пойти или поехать, просят им что-нибудь сделать (например, найти потерявшуюся кошку или собаку, поднести вещи, вместе поиграть, сфотографироваться с ними).
- ✗ Не вступайте в разговор с незнакомыми людьми. Особенно, когда они пытаются узнать, где и с кем вы живете, где работают ваши родители и т.д.
- ✗ Если вы увидели на улице дерущихся, не вступайте в драку. Обойдите это опасное место стороной и сообщите взрослым, чтобы они вызвали полицию.
- ✗ Если группа людей останавливает вас с вопросами «огонька не найдется» или «который час», продолжайте движение, на ходу отвечая, что не курите или что у вас нет того, о чем они спрашивают. Таким образом вы помешаете им вас окружить и дадите понять, что не напугались.
- ✗ Если вас схватили на улице и пытаются завести в подъезд или заталкивают в машину, или просто куда-то пытаются тащить – кричите, упирайтесь, зовите полицию, любыми способами привлекайте к себе внимание. Если это случилось в помещении – кричите «Пожар!». Обычно на этот крик откликаются все, кто вас услышал, потому что пожар несет в себе опасность для всех.

БЕЗОПАСНОСТЬ НА УЛИЦЕ

“Дисциплина на улице - залог безопасности”




- ✘ Никогда не выбегайте на дорогу перед приближающимся автомобилем. Это опасно, потому что водитель не может остановить машину сразу.
- ✘ Дорогу необходимо переходить в специально установленных местах по пешеходному переходу.
- ✘ На проезжую часть выходите только после того, как убедитесь в отсутствии приближающегося транспорта и слева и справа.
- ✘ Выйдя из автобуса не выбегайте на дорогу. Подождите, пока автобус отъедет, и только потом, убедившись в отсутствии машин, переходите дорогу.
- ✘ Опасно выезжать на проезжую часть на велосипедах и роликовых коньках.
- ✘ Не выбегайте на дорогу вне зоны пешеходного перехода, в этом месте водитель не ожидает пешеходов и не сможет мгновенно остановить автомобиль.
- ✘ Опасно играть в мяч и другие игры рядом с проезжей частью, лучше это делать во дворе или на детской площадке.
- ✘ Умейте пользоваться светофором.
- ✘ Помните! Только строгое соблюдение Правил дорожного движения защищает всех вас от опасностей на дороге.

БЕЗОПАСНОСТЬ НА ДОРОГЕ



КАК ВЕСТИ СЕБЯ НА ВОДЕ В ЛЕТНЕЕ ВРЕМЯ



НЕ СТОЙ И НЕ ИГРАЙ В ТЕХ МЕСТАХ, ОТКУДА
МОЖНО СВАЛИТЬСЯ В ВОДУ!




НЕ НЫРЯЙТЕ В НЕЗНАКОМЫХ МЕСТАХ!
НЕ ИЗВЕСТНО, ЧТО ТАМ МОЖЕТ ОКАЗАТЬСЯ
НА ДНЕ!



НЕ ИСПОЛЬЗУЙТЕ ДЛЯ ПЛАВАНИЯ САМОДЕЛЬНЫЕ
УСТРОЙСТВА!
ОНИ МОГУТ НЕ ВЫДЕРЖАТЬ ВАШ ВЕС И
ПЕРЕВЕРНУТЬСЯ!



НЕ ЗАПЛЫВАЙТЕ ДАЛЕКО ОТ БЕРЕГА НА НАДУВНЫХ
МАТРАСАХ И АВТОМОБИЛЬНЫХ КАМЕРАХ!



В ВОДЕ ИЗБЕГАЙТЕ ВЕРТИКАЛЬНОГО ПОЛОЖЕНИЯ.
НЕ ХОДИТЕ ПО ИЛИСТОМУ И ЗАРОСШЕМУ
ВОДОРОСЛЯМИ ДНУ.



НЕ БОРИТЕСЬ С СИЛЬНЫМ ТЕЧЕНИЕМ!
ПЛЫВИТЕ ПО ТЕЧЕНИЮ ПОСТЕПЕННО ПРИБЛИЖАЯСЬ
К БЕРЕГУ!

Чтобы не случилась беда, соблюдайте правила поведения на воде:

- не ходите купаться без сопровождения взрослых;
- купайтесь только в специально отведенных и оборудованных местах;
- не подавайте ложных сигналов тревоги;
- не заплывайте за оградительные знаки и не подплывайте близко к проходящим судам, лодкам, катерам;
- опасно заплывать далеко, так как можно не рассчитать своих сил;
- если вас подхватило течение, плывите по диагонали к ближайшему берегу;
- если вы попали в водоворот, наберите побольше воздуха в легкие, погрузитесь в воду, и сделав сильный рывок в сторону, выплывайте;
- при купании не доводите себя до озноба. При переохлаждении могут возникнуть судороги, произойти остановка дыхания, потеря сознания;
- избегайте теплового удара, не находитесь длительное время на солнце;
- опасно прыгать или резко входить в воду после длительного пребывания на солнце. При охлаждении в воде происходит резкое рефлекторное сокращение мышц, что влечет за собой остановку дыхания;
- соблюдайте питьевой режим.

Помните: находясь у воды, никогда не забывайте о собственной безопасности, будьте предельно осторожны!

БЕЗОПАСНОСТЬ НА ВОДЕ

Содержание курса ОБЖ:

первый
уровень
(1—4 классы)
безопасность
школьника

второй уровень
(5-9 классы)
безопасность личности

третий уровень
(10-11 классы)
безопасность личности, общества,
государства

СТРУКТУРА КУРСА «ОСНОВЫ БЕЗОПАСНОСТИ ЖИЗНЕДЕЯТЕЛЬНОСТИ»

Модуль 1. Основы безопасности личности, общества и государства

Раздел 1. Основы комплексной безопасности.

Раздел 2. Защита населения Российской Федерации от чрезвычайных ситуаций.

Раздел 3. Основы противодействия терроризму и экстремизму в РФ..

Модуль 2. Основы медицинских знаний и здорового образа жизни

Раздел 4. Основы здорового образа жизни.

Раздел 5. Оказание первой помощи

ЛИЧНОСТНЫЕ РЕЗУЛЬТАТЫ ОСВОЕНИЯ КУРСА «ОСНОВЫ БЕЗОПАСНОСТИ ЖИЗНЕДЕЯТЕЛЬНОСТИ»

усвоение правил индивидуального и коллективного безопасного поведения в чрезвычайных ситуациях, угрожающих жизни и здоровью людей, правил поведения на транспорте и на дорогах

формирование понимания ценности здорового и безопасного образа жизни;

усвоение гуманистических, демократических и традиционных ценностей многонационального российского общества; воспитание чувства ответственности и долга перед Родиной;

формирование основ экологической культуры на основе признания ценности жизни во всех её проявлениях и необходимости ответственного, бережного отношения к окружающей среде;

осознание значения семьи в жизни человека и общества, принятие ценности семейной жизни, уважительное и заботливое отношение к членам своей семьи;

формирование антиэкстремистского мышления и антитеррористического поведения, потребностей соблюдать нормы здорового образа жизни, осознанно выполнять правила безопасности жизнедеятельности.

СТРУКТУРА КУРСА «ОСНОВЫ БЕЗОПАСНОСТИ ЖИЗНЕДЕЯТЕЛЬНОСТИ» (СТАРШАЯ ШКОЛА)

Учебные модули					
М-1		М-2		М-3	
Основы безопас-ности личности, общества и госу-дарства		Основы медицин-ских знаний и здорового образа жизни		Обеспечение воен-ной безопасности государства	
Разделы					
P1	Основы ком-плексной без-опасности	P-4	Основы здо-рового образа жизни	P-6	Основы обо-роны государ-ства
P-2	Защита на-селения Российской Федерации от чрезвычай-ных ситуаций	P-5	Основы меди-цинских зна-ний и оказа-ние первой помощи	P-7	Основы во-енной службы (в том числе учебные сборы)
P-3	Основы про-тиводействия терроризму и экстремизму в Российской Федерации				

СУБЪЕКТИВНЫЕ (ЛИЧНЫЕ ПРИЧИНЫ) ВОЗНИКНОВЕНИЯ ОПАСНОСТЕЙ



- ✘ **Субъективные (личные)** причины возникновения опасностей связаны с личными качествами людей, которые формируют и определяют причины сознательного нарушения человеком правил безопасного поведения.
- ✘ В их число входит достаточно разнообразный перечень причин, в том числе: лень, экономия времени, недооценка или привыкание к опасности, «ложный героизм», самоутверждение в глазах друзей, стремление «не высовываться», сознательное игнорирование правил безопасного поведения, склонность к риску и др.

АКСИОМА О ПОТЕНЦИАЛЬНОЙ ОПАСНОСТИ



Аксиома о потенциальной опасности деятельности

Ни в одном виде деятельности невозможно достичь абсолютной безопасности. Следовательно, можно сформулировать следующее заключение: **любая деятельность потенциально опасна.**

Потенциальная опасность является универсальным свойством процесса взаимодействия человека со средой обитания на всех стадиях жизненного цикла.

Данная аксиома имеет исключительное методологическое и эвристическое значение. Из этой аксиомы следует вывод о том, что, несмотря на предпринимаемые защитные меры, всегда сохраняется некоторый остаточный риск.

Риск — количественная оценка опасности.

Определяется как частота или вероятность возникновения одного события при наступлении другого события. Обычно это безразмерная величина, лежащая в пределах от 0 до 1. Может определяться и другими удобными способами.

10

любая деятельность потенциально опасна: ни в одном виде деятельности невозможно достичь абсолютной безопасности. Из этой аксиомы вытекает важный для практики вывод: *не существует абсолютно безопасного вида деятельности человека.* Поэтому основная задача безопасности жизнедеятельности — не полное исключение действующих в среде обитания опасностей, а снижение вероятности их проявления до минимума.

**603122 г. Нижний
Новгород
ул.Ванеева, 203**

Сайт: www.niro.nnov.ru

203

Нижегородский Институт Развития Образования

