



**МОЛОДЕЖНОЕ
ПРАВИТЕЛЬСТВО**
НИЖЕГОРОДСКОЙ ОБЛАСТИ



Министерство образования, науки
и молодежной политики Нижегородской области



СОВЕТ МОЛОДЫХ УЧЁНЫХ
НИЖЕГОРОДСКОЙ ОБЛАСТИ



Координационный совет по делам молодежи в научной и образовательной
сферах Совета при Президенте Российской Федерации по науке и образованию



Министерство строительства
Нижегородской области

ПРОЕКТ:

**Жильё для молодых учёных
Нижегородской области**

Результаты опроса молодых учёных

ДОКЛАДЧИК:

Александр **Смыков**

ЦЕЛЬ ПРОВЕДЕНИЯ ОПРОСА

ЦЕЛЬ: Оценка востребованности реализации проекта «Жильё для молодых учёных Нижегородской области».

СРОКИ ПРОВЕДЕНИЯ: 16-28 июня 2021 г.

ОХВАТ: 14 научно-образовательных организаций; 244 респондента из числа молодых учёных.

ПЛАТФОРМА: SCIENCE-ID.

АНАЛИЗИРУЕМЫЕ ПАРАМЕТРЫ приведены на слайде 3.

$$SS = \frac{z^2 p(1-p)}{e^2}$$

ОШИБКА ВЫБОРКИ: доверительная вероятность (точность) – 95 %;
предельная ошибка выборки – 6,25 %.

МЕТОДИКА ПРОВЕДЕНИЯ ОПРОСА

ОПРОС ОРГАНИЗАЦИЙ

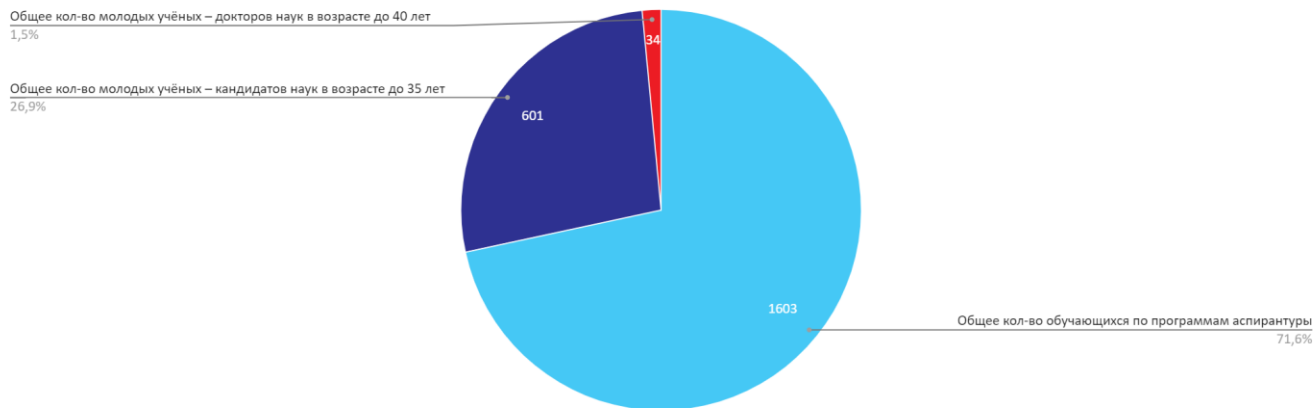
1. Наименование организации.
2. Количество обучающихся по программам аспирантуры, чел.
3. Количество молодых учёных – кандидатов наук в возрасте до 35 лет, чел.
4. Количество молодых учёных – докторов наук в возрасте до 40 лет, чел.
5. Количество молодых учёных в возрасте до 30 лет не попадающих в категории 2–4, чел.
6. Опишите Вашу характеристику, отнесённых к категории 5.
7. Количество молодых учёных, прошедших опрос, чел.

ОПРОС РЕСПОНДЕНТОВ

1. Социальная группа.
2. Возраст.
3. Опыт работы.
4. Тип организации-работодателя.
5. Месячная з/п.
6. Удалённость жилья от работы.
7. Перспективы ипотечного кредитования.
8. Стоимость недвижимости.
9. Размер первого взноса.
10. Ожидаемый срок кредита.
11. Ожидаемая ставка кредитования.
12. Ожидаемый ежемесячный платёж.
13. Желаемая ставка.
14. Субъективная оценка субсидирования.
15. Требования к участникам программы.



РЕЗУЛЬТАТЫ ОПРОСА ОРГАНИЗАЦИЙ



АНАЛИЗ РЕЗУЛЬТАТОВ ОПРОСА ОРГАНИЗАЦИЙ

ПОКАЗАТЕЛИ НАУЧНО-ОБРАЗОВАТЕЛЬНЫХ ОРГАНИЗАЦИЙ НИЖЕГОРОДСКОЙ ОБЛАСТИ

Общее кол-во обучающихся по программам аспирантуры – **1603 чел.**

Общее кол-во молодых учёных – кандидатов наук в возрасте до 35 лет – **601 чел.**

Общее кол-во молодых учёных – докторов наук в возрасте до 40 лет – **34 чел.**

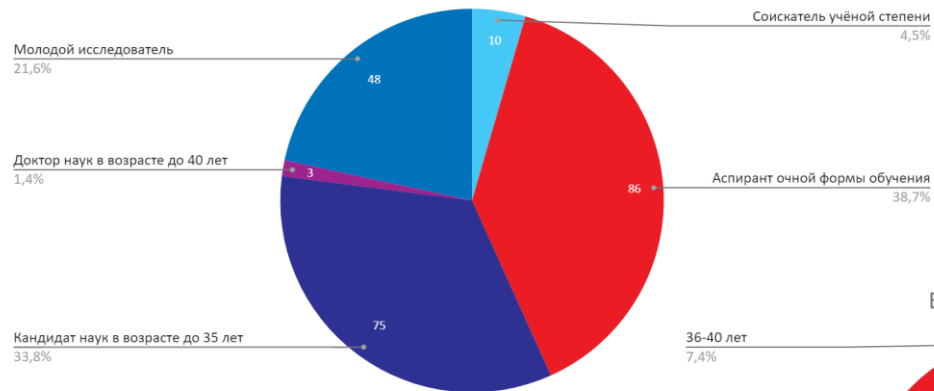
Общее кол-во молодых учёных (вкл. аспирантов) в Нижегородской области – 2237 чел.

Примечание – согласно опросу, также к молодым учёным научно-образовательные организации относят молодых работников в возрасте до 30 лет.

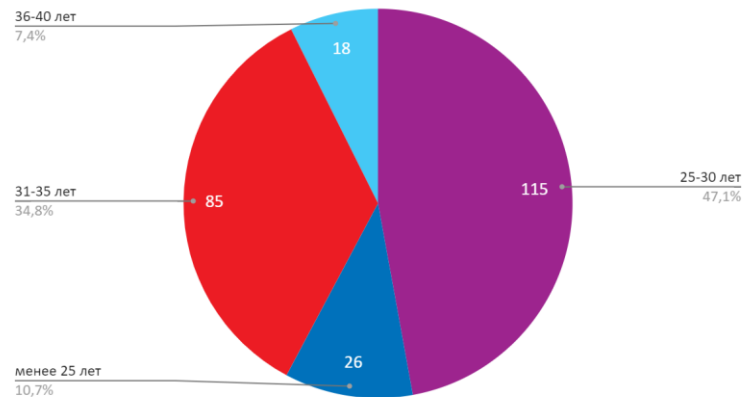


РЕЗУЛЬТАТЫ ОПРОСА РЕСПОНДЕНТОВ (СОЦИАЛЬНЫЙ СОСТАВ)

Вопрос: к какой группе Вы себя относите?

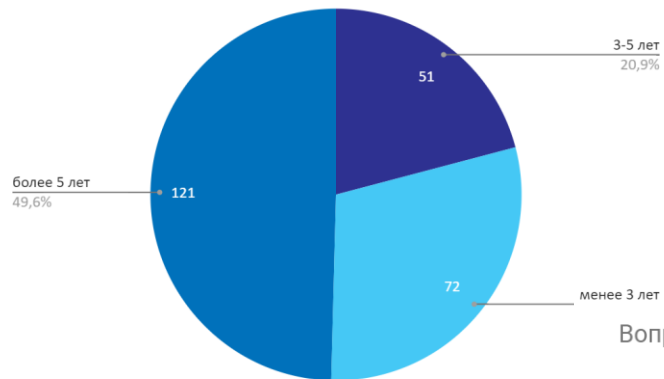


Вопрос: Ваш возраст?

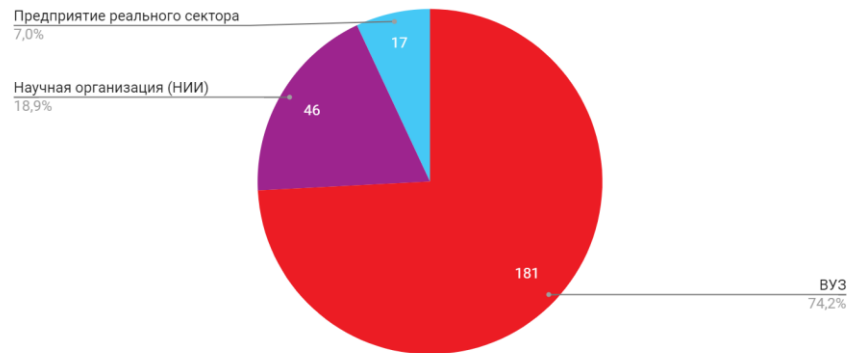


РЕЗУЛЬТАТЫ ОПРОСА РЕСПОНДЕНТОВ (ФОРМА ЗАНЯТОСТИ)

Вопрос: опыт работы в сфере исследований и разработок или в научно-образовательной организации

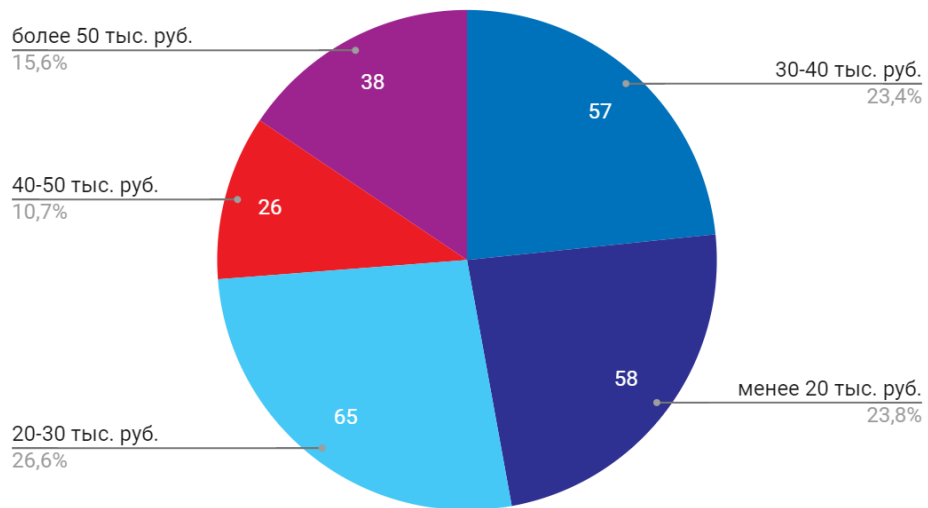


Вопрос: тип Вашей организации - работодателя по основному месту работы?



РЕЗУЛЬТАТЫ ОПРОСА РЕСПОНДЕНТОВ (ОПЛАТА ТРУДА)

Вопрос: реальный месячный уровень официальных доходов (на руки)



АНАЛИЗ РЕЗУЛЬТАТОВ ОПРОСА РЕСПОНДЕНТОВ

СОЦИАЛЬНЫЙ СОСТАВ

Кол-во молодых учёных с учёной степенью прошедших опрос – **78 чел. (35,2 %)**.

Наиболее крупная социальная группа прошедших опрос – аспиранты, **86 чел. (38,7 %)**.

ФОРМА ЗАНЯТОСТИ

Большое кол-во молодых учёных имеют длительный опыт работы (более 5 лет) – **49,6 %**.

Абсолютное большинство молодых учёных работает в вузах – **74,2 %**.

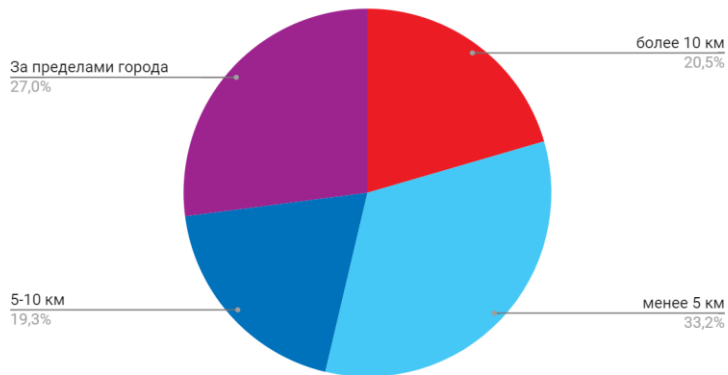
ОПЛАТА ТРУДА

Средняя зарплата молодого учёного в Нижегородской области составляет **35354 руб.**

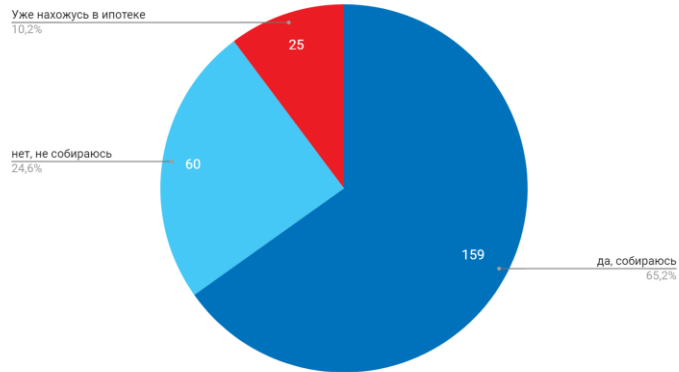


РЕЗУЛЬТАТЫ ОПРОСА РЕСПОНДЕНТОВ (ЖИЛИЩНЫЕ УСЛОВИЯ)

Вопрос: территориальная удалённость жилья (по прописке) от места работы

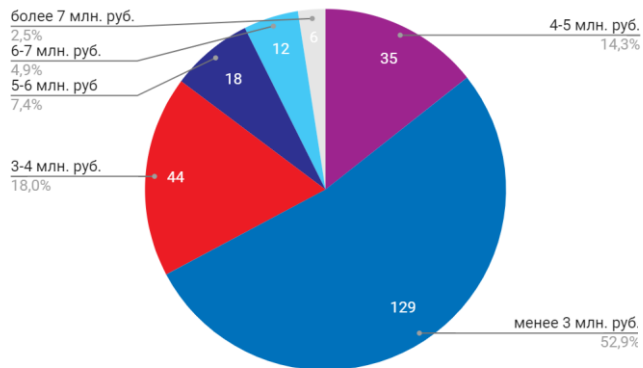


Вопрос: собираетесь ли Вы улучшить жилищные условия в ближайшие 3 года с привлечением ипотечного кредитования?

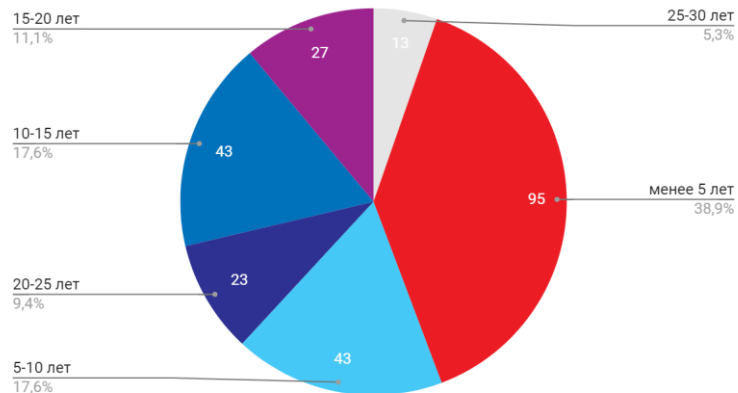


РЕЗУЛЬТАТЫ ОПРОСА РЕСПОНДЕНТОВ (УСЛОВИЯ КРЕДИТОВАНИЯ)

Вопрос: жильё в каком ценовом диапазоне Вы рассматриваете к приобретению?

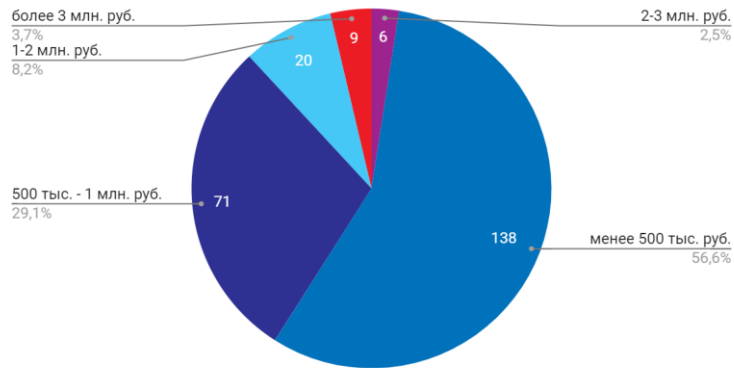


Вопрос: ожидаемый срок ипотечного кредита?

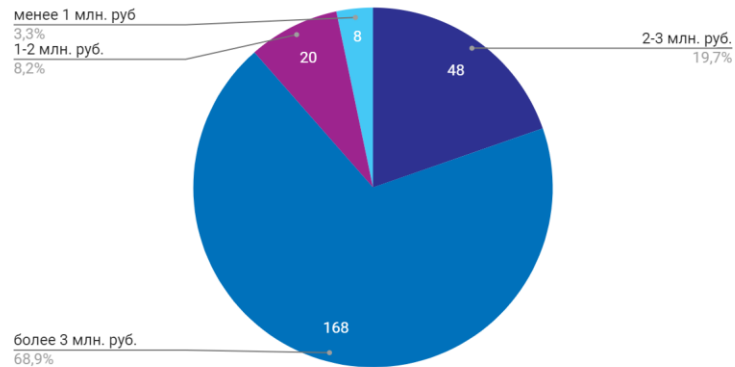


РЕЗУЛЬТАТЫ ОПРОСА РЕСПОНДЕНТОВ (УСЛОВИЯ КРЕДИТОВАНИЯ)

Вопрос: какой размер первого взноса Вы планируете внести?



Вопрос: какой размер ипотечного кредита Вы хотите привлечь?



АНАЛИЗ РЕЗУЛЬТАТОВ ОПРОСА РЕСПОНДЕНТОВ

ЖИЛИЩНЫЕ УСЛОВИЯ

Большое кол-во респондентов проживает далеко от работы – **47,5 %**.

Большая часть респондентов планирует взять ипотеку – **159 чел.** (1459 чел. пропорционально).

УСЛОВИЯ КРЕДИТОВАНИЯ

Большая часть респондентов претендуют на жильё стоимостью до 4 млн. руб. – **70,9 %**.

Большая часть респондентов рассчитывают на срок кредита до 10 лет – **56,5 %**.

Средняя стоимость жилья, рассматриваемого респондентами к приобретению – **3,77 млн. руб.**

Средний ожидаемый срок ипотечного кредита среди респондентов – **14,4 лет**.

Средний ожидаемый размер первого взноса – **815 тыс. руб.**

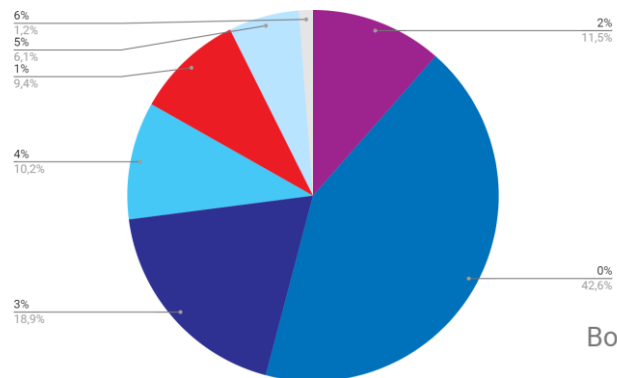
Средний ожидаемый размер ипотечного кредита – **3,05 млн. руб.**

Средняя ожидаемая ставка ипотечного кредитования – **5,6 %**.

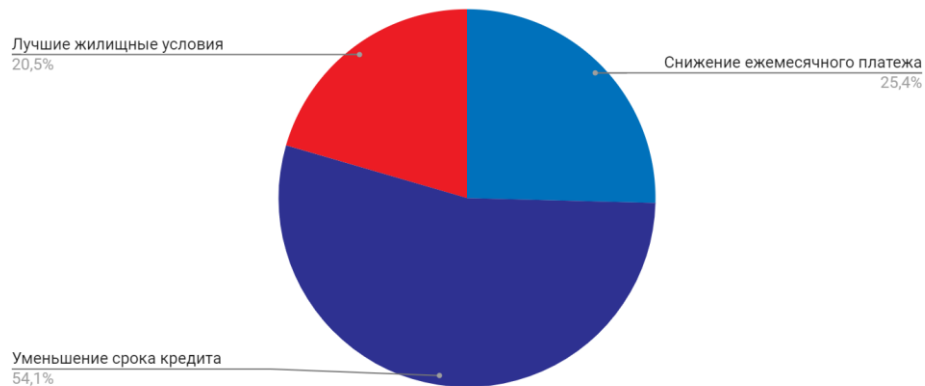
Средний ожидаемый ежемесячный платёж расчётно составляет **25421 руб.** (по опросу – 20324 руб.).

РЕЗУЛЬТАТЫ ОПРОСА РЕСПОНДЕНТОВ (ОТНОШЕНИЕ К ПРОЕКТУ)

Вопрос: какая процентная ставка по ипотечному кредиту
позволила-бы Вам уделять больше времени занятию наукой?

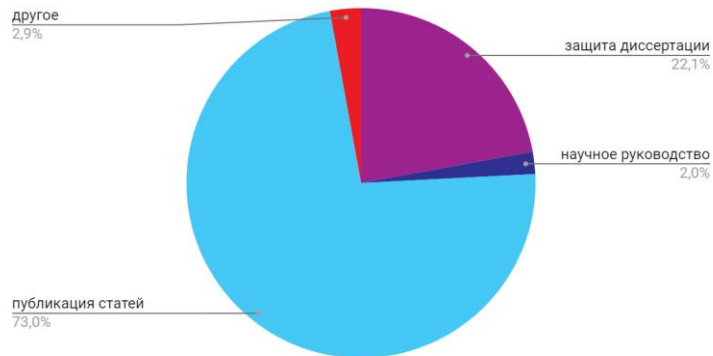


Вопрос: какое основное преимущество привлекает Вас при
субсидировании?



РЕЗУЛЬТАТЫ ОПРОСА РЕСПОНДЕНТОВ (ОТНОШЕНИЕ К ПРОЕКТУ)

Вопрос: какие требования (KPI) для участия в программе на всём сроке Вам представляются оптимальными



ДРУГОЕ (ГРАММАТИКА СОХРАНЕНА):

- «договора или гранты полученные молодым ученым на исследования»;
- «Вы цены видели на жилье? И зарплаты? Планирую мигрировать из страны с такими зарплатами!!!»
- «разработка и реализация современных и перспективных образовательных технологий высшего образования, конкурентоспособных электронных образовательных программ».

АНАЛИЗ РЕЗУЛЬТАТОВ ОПРОСА РЕСПОНДЕНТОВ

ОТНОШЕНИЕ К ПРОЕКТУ

Средняя желаемая ставка среди респондентов (исключая нули) – **2,93 %**.

При субсидировании средний размер ежемесячного платежа составит **21563 руб.** (-16 %).

Большинство респондентов привлекает возможность сокращения срока кредита – **54,1 %**.

При субсидировании средний срок ипотечного кредита составит **11,5 лет.** (-20 %).

Основным KPI (помимо работы в регионе) респонденты назвали **публикацию научных статей.**





МОЛОДЕЖНОЕ
ПРАВИТЕЛЬСТВО
НИЖЕГОРОДСКОЙ ОБЛАСТИ

КОНТАКТЫ

Александр **СМЫКОВ**:

+7 (905) 010-33-77

aleksandrsmyskov@gmail.com