



Министерство образования и науки
Нижегородской области

Совещание с руководителями и специалистами органов,
осуществляющих управление в сфере образования муниципальных
образований Нижегородской области, руководителями и
специалистами государственных и частных общеобразовательных
организаций

Об итогах проведения всероссийской олимпиады школьников в 2022/23 году, задачи на 2023/24 год

Кизилова Ирина Арсеньевна,
заместитель министра образования и науки
Нижегородской области

12 сентября 2023 года





Министерство образования и науки
Нижегородской области

Задачи, стоящие перед системой образования Нижегородской области

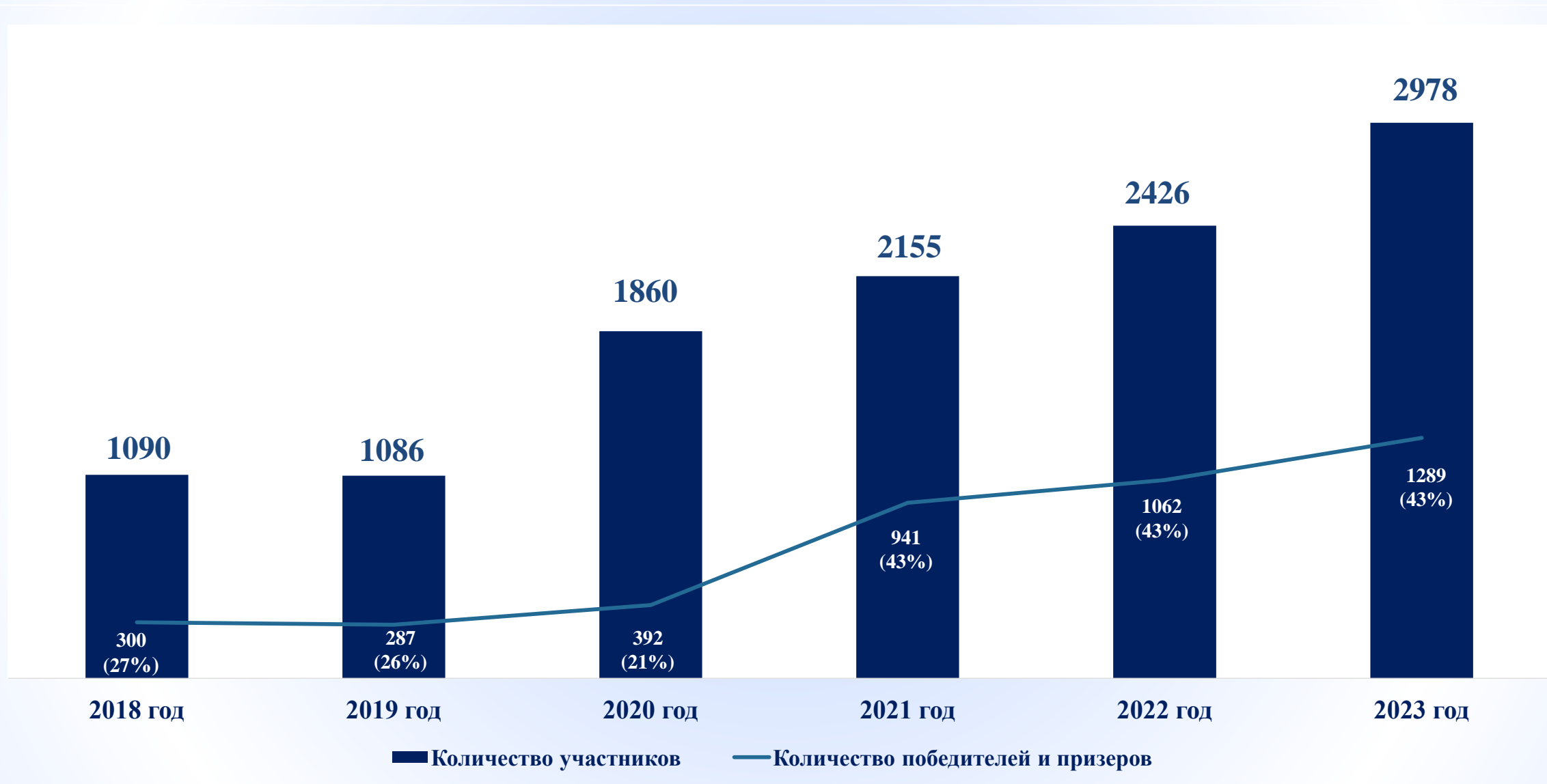


ТОП – 5

Систем образования Российской Федерации



Региональный этап ВсОШ, 2022/23





Региональный этап ВсОШ, участники - 2022/23

Год	5 класс	6 класс	7 класс	8 класс	9 класс	10 класс	11 класс
2010			2	9	277	310	321
2011			0	1	302	325	352
2012			0	1	282	387	438
2013			0	0	301	387	470
2014			2	5	259	364	453
2015			1	8	280	309	419
2016			0	15	285	348	382
2017			2	8	313	296	368
2018			1	12	322	375	380
2019			0	7	316	357	406
2020	1		2	14	582	596	665
2021		2		16	611	689	836
2022			7	25	720	763	943
2023			2	29	859	981	1107



24 общеобразовательных предмета

ОМСУ, которые не принимали участие
в региональном этапе

2020/21 учебный год

Княгининский, Большеболдинский,
Большемурашкинский, Варнавинский

2021/22 учебный год

Большеболдинский, Спасский

2022/23 учебный год

100%

Год	Количество общеобразовательных организаций - участников	Количество организаторов муниципального этапа
2010	224	49
2011	219	48
2012	207	47
2013	174	50
2014	133	38
2015	175	53
2016	233	55
2017	211	56
2018	275	56
2019	255	55
2020	361	70
2021	423	65
2022	329	63
2023	484	65

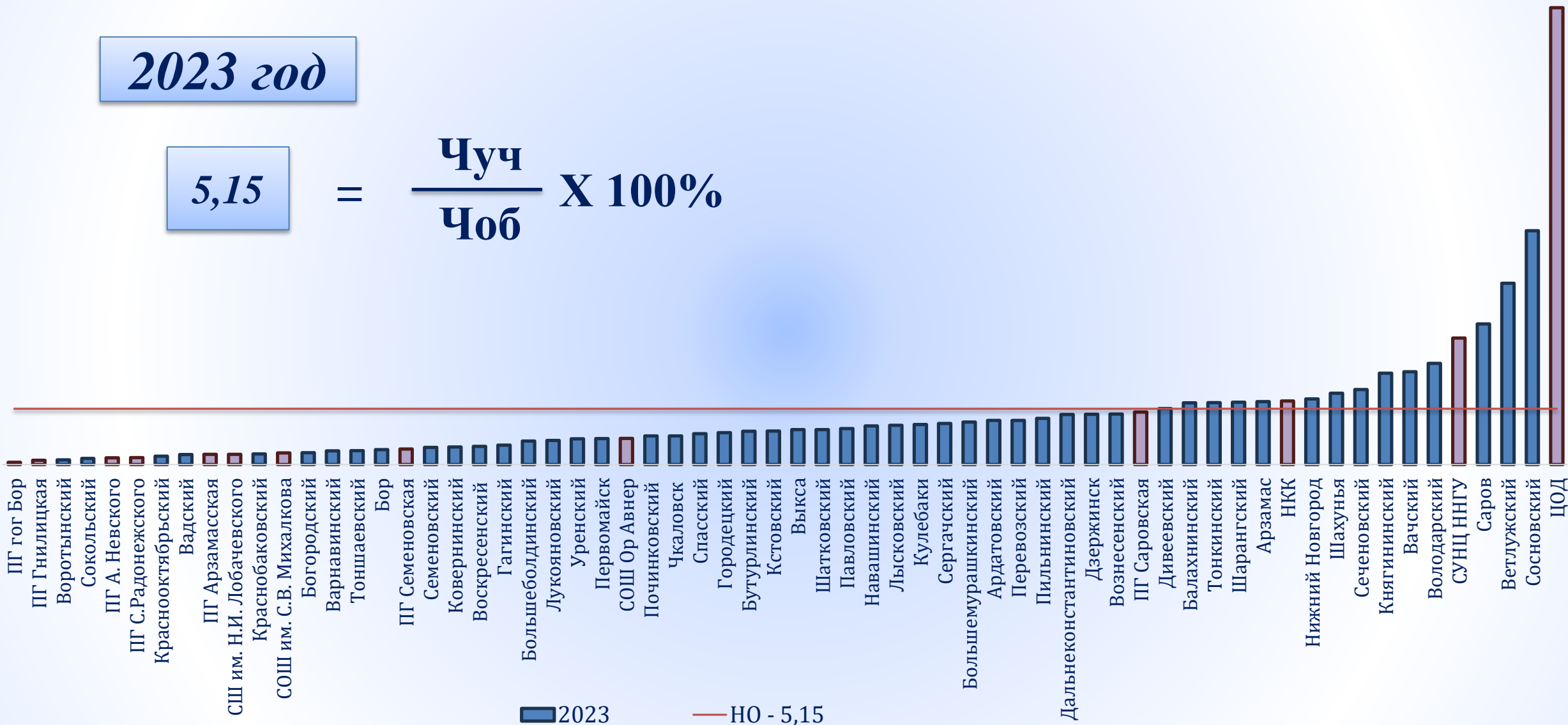


Доля участников регионального этапа ВсОШ от общего количества обучающихся 9-11 классов, %

2023 год

5,15

$$= \frac{\text{Чуч}}{\text{Чоб}} \times 100\%$$





Региональный этап ВсОШ, 2022/23

№	Муниципальный / городской округ/ГООУ/ЧООУ	Участники	Количество обучающихся 9-11 классов	Доля участников от общего количества обучающихся
1	ЦОД	157	372	42,20%
2	Сосновский	51	236	21,61%
3	Ветлужский	35	209	16,75%
4	Саров	211	1624	12,99%
5	СУНЦ ННГУ	9	77	11,69%

47	ПГ Александра Невского	3	484	0,62%
48	Сокольский	1	178	0,56%
49	Воротынский	1	233	0,43%
50	Гнилицкая ПГ	1	254	0,39%
51	ПГ городского округа город Бор	1	469	0,21%



Показатель 19: Доля победителей и призеров регионального этапа всероссийской олимпиады школьников в общем количестве школьников 9 - 11-х классов

Распоряжение Министерства просвещения
Российской Федерации от 6.12.2022 г.
№ Р-293 «Об утверждении методологии
мотивирующего мониторинга деятельности
органов местного самоуправления,
осуществляющих управление в сфере
образования»

$$П19 = \frac{Чп}{Чо} \times 100\%$$





Региональный этап ВсОШ

№	Муниципальный / городской округ	Количество обучающихся 9-11 классов		Победители и призеры		Доля победителей и призеров от общего количества обучающихся	
		2022	2023	2022	2023	2022	2023
43	Навашинский	337	337	1	0	0,29%	0%
44	Воротынский	225	233	0	0	0%	0%
45	Вадский	211	214	0	0	0%	0%
46	Бутурлинский	165	195	1	0	0,61%	0%
47	Большеболдинский	120	138	0	0	0%	0%
48	Краснооктябрьский	108	129	1	0	0,92%	0%
49	Спасский	111	105	0	0	0%	0%
50	Тонкинский	105	105	0	0	0%	0%
51	Большемурашкинский	105	102	0	0	0%	0%



Региональный этап ВсОШ

№	Муниципальный / городской округ	Количество обучающихся 9-11 классов		Победители и призеры		Доля победителей и призеров от общего количества обучающихся	
		2022	2023	2022	2023	2022	2023
1	Сосновский	217	236	16	40	7,37%	16,95%
2	Саров	1686	1624	59	111	3,50%	6,83%
3	Ветлужский	216	209	5	7	2,31%	3,35%
4	Вачский	190	233	0	7	0%	3,00%
5	Нижний Новгород	23272	23528	524	688	2,25%	2,92%
47	Дальнеконстантиновский	252	281	0	1	0%	0,36%
48	Воскресенский	272	297	0	1	0%	0,34%
49	Краснобаковский	345	305	0	1	0%	0,33%
50	Тоншаевский	381	388	0	1	0%	0,26%
51	Уренский	448	506	0	1	0%	0,20%



Количество победителей и призеров регионального этапа ВсОШ по отношению к общему количеству участников (50% и более, при условии наличия не менее 25 участников)

№	Муниципальный / городской округ, государственная/частная организация	Участники	Победители и призеры	Доля победителей и призеров от общего количества участников
1	Сосновский	51	40	78,43%
2	ГБОУ «Лицей-интернат «ЦОД»	157	93	59,24%
3	Городецкий	42	23	54,76%
4	Саров	211	111	52,61%



Показатель 20: Доля общеобразовательных организаций, в которых обучаются победители и призеры регионального этапа всероссийской олимпиады школьников, в общем количестве общеобразовательных организаций

Распоряжение Министерства просвещения Российской Федерации от 6.12.2022 г. № Р-293 «Об утверждении методологии мотивирующего мониторинга деятельности органов местного самоуправления, осуществляющих управление в сфере образования»

$$P20 = \frac{Швсош}{Чо} \times 100\%$$



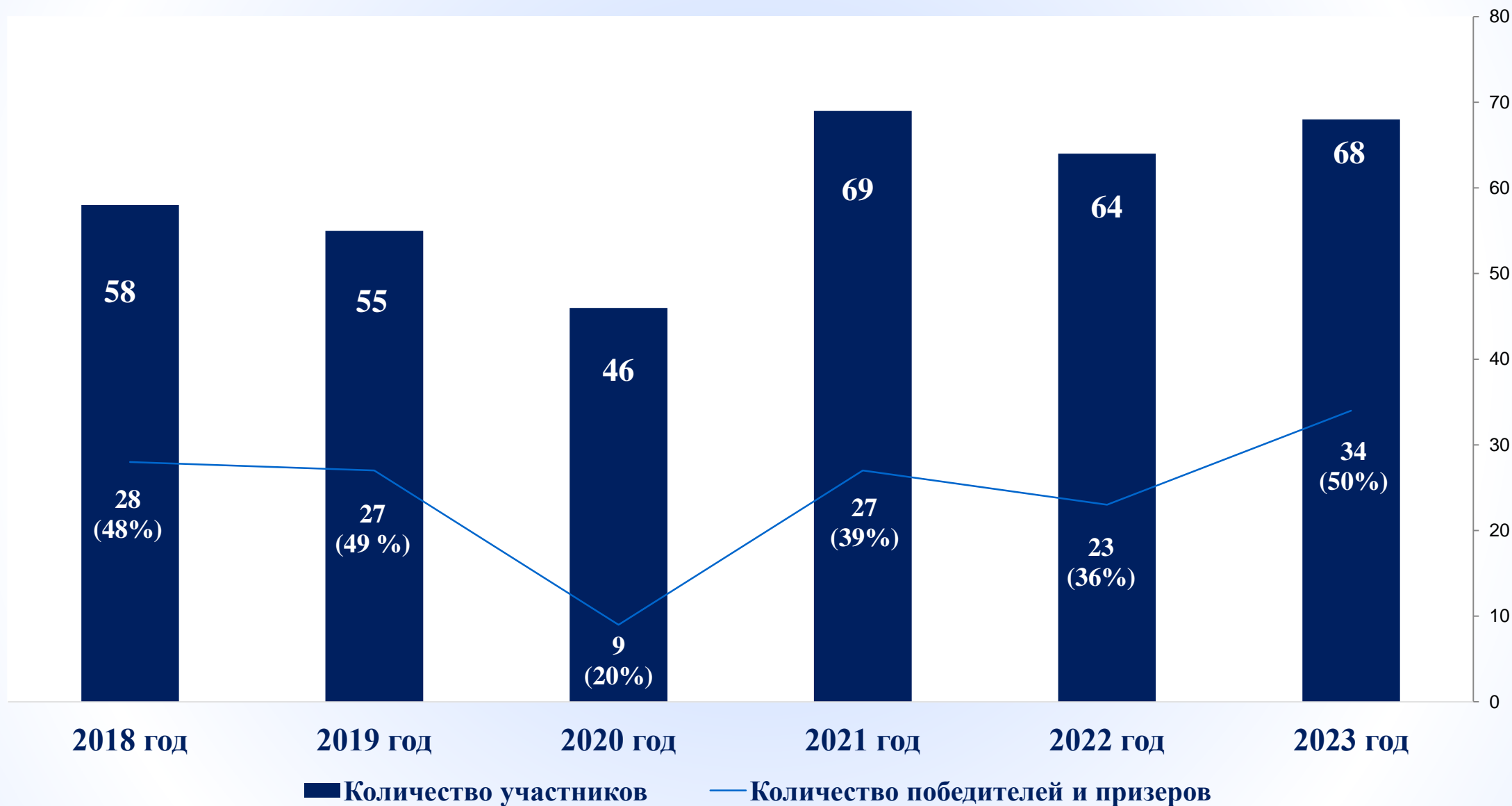


Результативные школы по итогам участия в региональном этапе ВсОШ - 2022/23 (25 и более призовых мест)

№	Муниципальный / городской округ	ОО	Призовых мест
1		ГБОУ «Лицей-интернат «ЦОД»	94
2	Нижний Новгород	МБОУ «Лицей № 40»	81
3	Нижний Новгород	МАОУ «Лицей № 38»	44
4	Сосновский	МБОУ «Сосновская СШ №1»	36
5	Нижний Новгород	МБОУ «Лицей № 87 имени Л.И. Новиковой»	36
6	Саров	МБОУ «Лицей № 3» города Сарова	35
7	Нижний Новгород	МАОУ «Лицей № 82»	35
8	Саров	МБОУ «Лицей № 15 имени академика Юлия Борисовича Харитона» города Сарова	33
9	Нижний Новгород	МБОУ «Лицей № 165 имени 65-летия «ГАЗ»	33
10	Дзержинск	МБОУ «Гимназия № 38»	27
11	Нижний Новгород	МАОУ «Гимназия № 13»	26
12	Нижний Новгород	МАОУ «Гимназия № 53»	26
13	Саров	МБОУ «Гимназия № 2» города Сарова	25



Заключительный этап ВсОШ, участники 2022/23





Количество обучающихся, получивших вызов на заключительный этап ВсОШ

Общеобразовательный предмет	2018	2019	2020*	2021	2022	2023
Экономика	8	5	4	3	2	3
Астрономия	5	5	1	4	3	5
Физика	2	4	3	6	4	1
Математика	4	6	2	6	4	7
Право	3	3	2	2	2	1
Русский язык	2	1	2	1	2	1
Информатика	1	3	1	7	6	3
Французский язык	4	3	2	5	4	4
Экология	1	1	1	1	1	1
Биология	2	3	2	2	1	1
Английский язык	2	2	1	1	1	1
Немецкий язык	1	3	5	3	9	5
География	5	1	3	5	6	7
История	3	5	5	6	1	1
Обществознание	5	2	1	2	6	3
Литература	2	1	3	3	2	1
Физическая культура	2	1	1	1	1	8
Химия	1	1	2	2	2	3
Технология	2	1	2	2	1	2
Испанский, Итальянский, Китайский языки	2	2	1	2 1	1 1	1 1
ОБЖ	1	1	1	3	5	7
МХК	1	1	1	1	1	1
ИТОГО	59	55	46	69	67	69

* потенциальные
участники



Доля участников заключительного этапа ВсОШ от общего количества обучающихся 9-11 классов, %





Показатель 32: Количество дипломов победителей и призеров заключительного этапа всероссийской олимпиады школьников

Распоряжение Министерства просвещения
Российской Федерации от 22.06.2023
№ Р-139 «Об утверждении Методологии
мотивирующего мониторинга деятельности
исполнительных органов субъектов
Российской Федерации, осуществляющих
государственное управление
в сфере образования»

$$ПЗЗ = \frac{\text{Двсош}}{\text{Чу}} \times 100\%$$

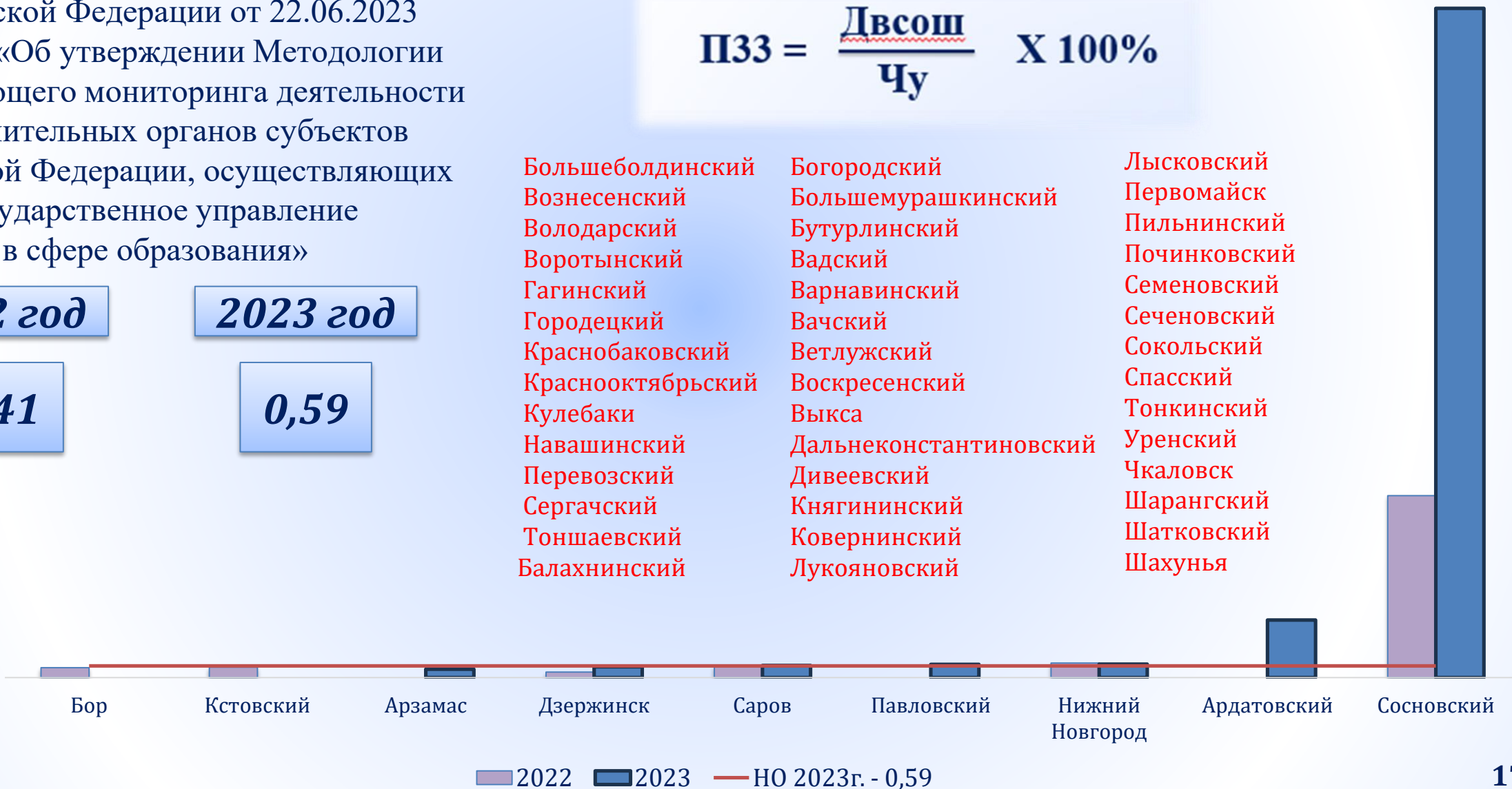
- | | | |
|-------------------|------------------------|--------------|
| Большеболдинский | Богородский | Лысковский |
| Вознесенский | Большемурашкинский | Первомайск |
| Володарский | Бутурлинский | Пильнинский |
| Воротынский | Вадский | Починковский |
| Гагинский | Варнавинский | Семеновский |
| Городецкий | Вачский | Сеченовский |
| Краснобаковский | Ветлужский | Сокольский |
| Краснооктябрьский | Воскресенский | Спасский |
| Кулебаки | Выкса | Тонкинский |
| Навашинский | Дальнеконстантиновский | Уренский |
| Перевозский | Дивеевский | Чкаловск |
| Сергачский | Княгининский | Шарангский |
| Тоншаевский | Ковернинский | Шатковский |
| Балахнинский | Лукояновский | Шахунья |

2022 год

2023 год

0,41

0,59



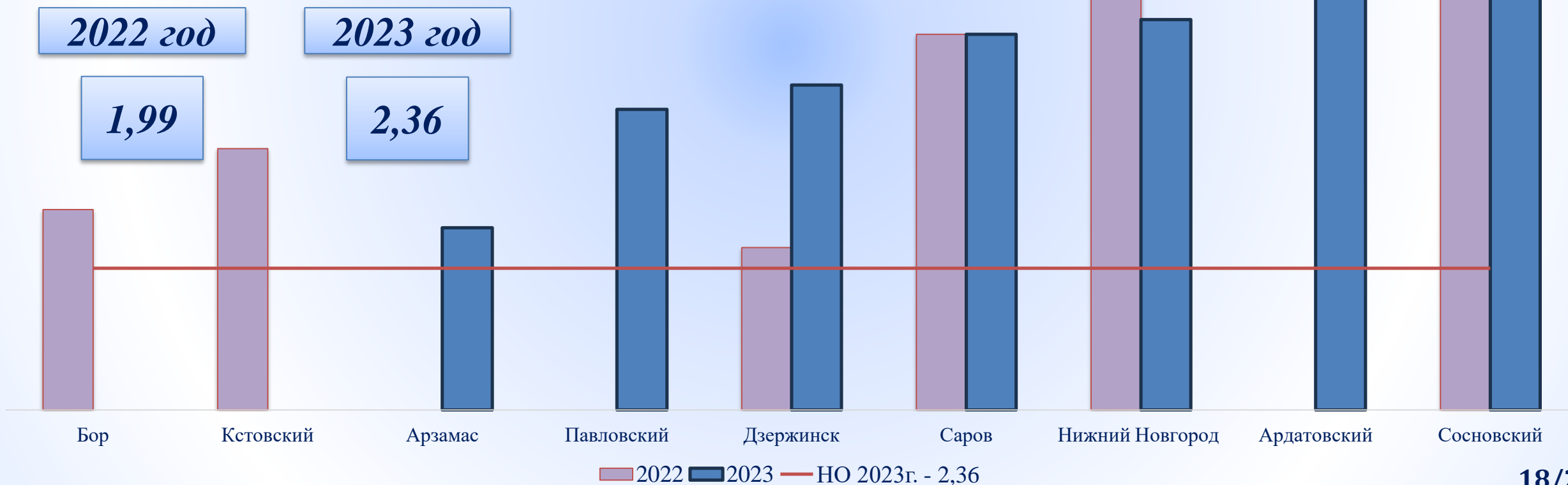


Показатель 33: Доля общеобразовательных организаций, в которых обучаются победители и призеры заключительного этапа всероссийской олимпиады школьников, в общем числе общеобразовательных организаций в субъекте Российской Федерации

Распоряжение Министерства просвещения
Российской Федерации от 22.06.2023

№ Р-139 «Об утверждении Методологии мотивирующего мониторинга деятельности исполнительных органов субъектов Российской Федерации, осуществляющих государственное управление в сфере образования»

$$ПЗЗ = \frac{Швсош}{Ш} \times 100\%$$





ГБОУ «Нижегородский кадетский корпус Приволжского федерального округа имени генерала армии Маргелова В.Ф.» - 2 чел.

МБОУ «Средняя школа №27» - 1 чел.

МБОУ «Гимназия №38» - 1 чел.

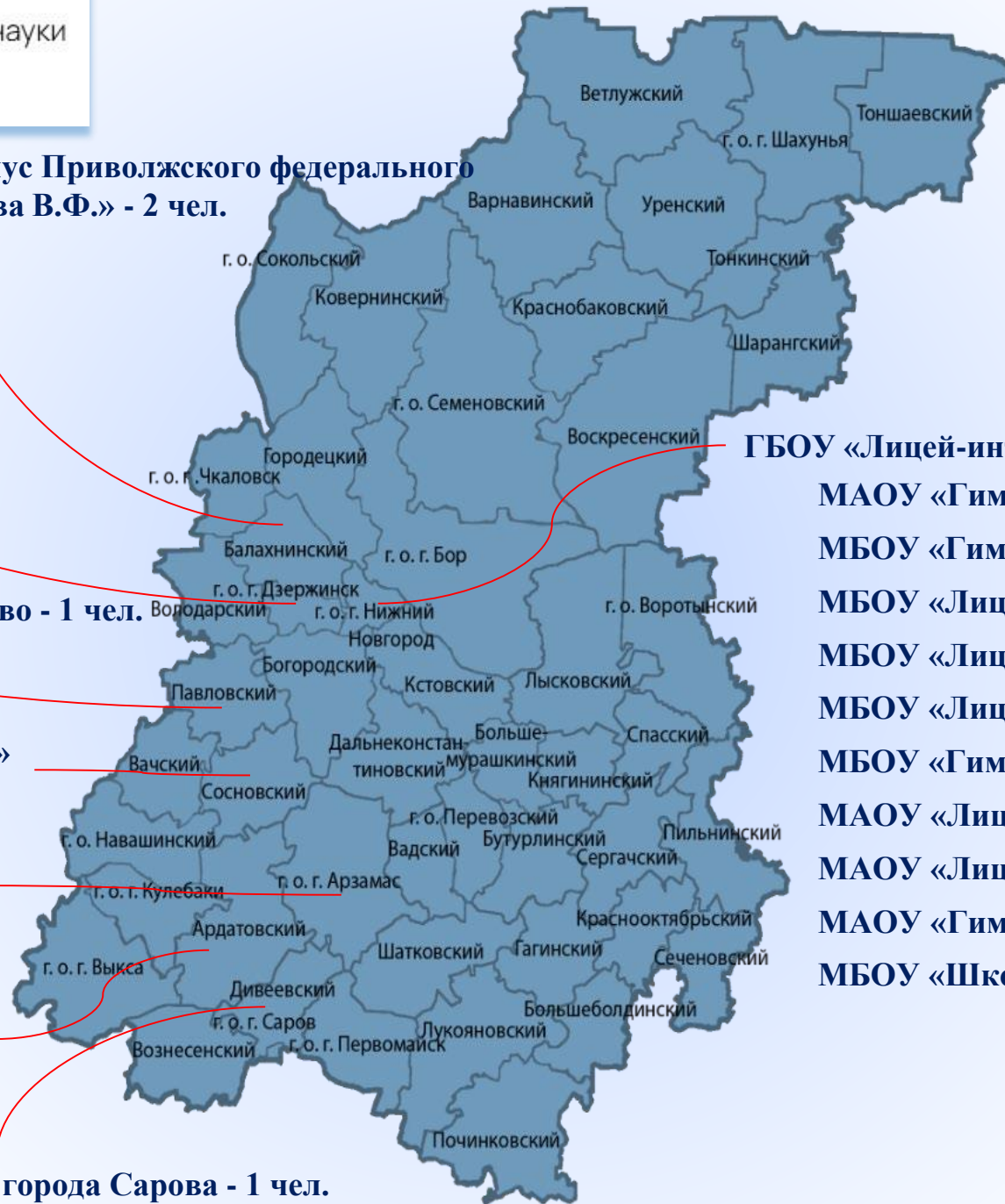
МАОУ «Средняя школа № 10» г. Павлово - 1 чел.

МБОУ «Сосновская средняя школа №1» - 8 чел.

МБОУ Выездновская средняя школа - 1 чел.

МБОУ «Ардатовская средняя школа №1» - 1 чел.

МБОУ «Школа № 12» города Сарова - 1 чел.



ГБОУ «Лицей-интернат «Центр одаренных детей» - 2 чел.

МАОУ «Гимназия №53» - 4 чел.

МБОУ «Гимназия №1» - 1 чел.

МБОУ «Лицей 40» - 4 чел.

МБОУ «Лицей № 87 имени Л.И. Новиковой» - 1 чел.

МБОУ «Лицей № 165 имени 65-летия «ГАЗ» - 1 чел.

МБОУ «Гимназия № 136» - 1 чел.

МАОУ «Лицей №38» - 1 чел.

МАОУ «Лицей № 82» - 1 чел.

МАОУ «Гимназия №13» - 1 чел.

МБОУ «Школа № 179» - 1 чел.



**Результативные школы по итогам участия
в заключительном этапе всероссийской олимпиады
школьников в 2022/23 учебном году
(2 и более призовых мест)**

ОО	Количество участников заключительного этапа	Количество победителей и призеров заключительного этапа
МБОУ «Сосновская средняя школа №1» (Сосновский МО)	11	8
МБОУ «Лицей 40» (г.о.г. Нижний Новгород)	9	4
МАОУ «Гимназия №53» (г.о.г. Нижний Новгород)	4	4
ГБОУ «Лицей-интернат «Центр одаренных детей»	5	2
ГБОУ «Нижегородский кадетский корпус Приволжского федерального округа имени генерала армии Маргелова В.Ф.»	4	2



Российская робототехническая олимпиада



Вручение диплома ВсОШ по биологии



Российская робототехническая олимпиада



Вручение диплома по литературе ВсОШ



Российская робототехническая олимпиада



Вручение диплома ВсОШ по физической культуре





Именная стипендия Правительства Нижегородской области победителям и призерам заключительного этапа ВсОШ

Постановление Правительства Нижегородской области от 27 января 2016 года № 27
«Об именных стипендиях Правительства Нижегородской области»
(с изменениями на 06 июля 2020 года)

2021 год

1 560 000 руб

Победители

7 стипендий

80 000 рублей

Призеры

20 стипендий

50 000 рублей

2022 год

1 300 000 руб

Победители

5 стипендий

80 000 рублей

Призеры

18 стипендий

50 000 рублей

2023 год

1 790 000 руб

Победители

3 стипендии

80 000 рублей

Призеры

31 стипендия

50 000 рублей



Денежные выплаты личным тренерам, подготовившим победителей и призеров заключительного этапа ВсОШ

Постановление Правительства Нижегородской области от 24 декабря 2020 года № 1095
«Об установлении размера и порядка предоставления денежной выплаты лицам,
подготовившим победителей и (или) призеров
заключительного этапа всероссийской олимпиады школьников»

2021 год

29 человек

1 560 000 руб

2022 год

26 человек

1 300 000 руб

2023 год

26 человек

1 790 000 руб



Задачи

1. Обеспечить организацию системной и целенаправленной работы по:
 - выявлению, поддержке и сопровождению одаренных детей;
 - повышению уровня профессиональных компетенций педагогических работников по работе с одаренными детьми;
 - оказанию методической помощи педагогическим работникам по вопросу подготовки одаренных детей ко всем этапам олимпиады.
2. Обеспечить взаимодействие образовательных организаций с региональным центром «Вега» по вопросам работы с одаренными детьми.
3. Организовать работу по увеличению количества участников и повышению результативности участия обучающихся на всех этапах всероссийской олимпиады школьников.
4. Обеспечить доступность и информационную открытость информации об организации всероссийской олимпиады школьников для всех участников образовательных отношений через размещение информации на сайтах органов, осуществляющих управление в сфере образования муниципальных или городских округов Нижегородской области и общеобразовательных организаций.
5. Обеспечить заблаговременное информирование участников олимпиады и их родителей (законных представителей) о требованиях к организации и проведению олимпиады, о сроках и местах проведения олимпиады по каждому общеобразовательному предмету.
6. Обеспечить соблюдение процедуры проведения всероссийской олимпиады школьников, в том числе с использованием ИКТ.
7. Обеспечить работу педагогических коллективов школ по подготовке обучающихся к всероссийской олимпиаде школьников.



Никонова Елена Николаевна, начальник отдела качества общего образования и обеспечения проведения оценочных процедур управления общего образования министерства образования и науки Нижегородской области
8 (831) 434-14-55, semenowaen@obr.kreml.nnov.ru

Захарова Валерия Васильевна, ведущий консультант отдела качества общего образования и обеспечения проведения оценочных процедур управления общего образования министерства образования и науки Нижегородской области
8 (831) 433-99-00, zaharova@obr.kreml.nnov.ru

Иванова Татьяна Валерьевна, руководитель центра олимпиадного движения ГБУ ДО «Региональный центр выявления, поддержки и развития способностей и талантов у детей и молодежи «Вега»

8 (831) 234-02-55 (доб. 322), vega52@vega52.ru

<https://vega52.ru/>